



УКРАЇНА

СОЛОМ'ЯНСЬКА РАЙОННА В МІСТІ КИЄВІ  
ДЕРЖАВНА АДМІНІСТРАЦІЯ

КОПІЯ

РОЗПОРЯДЖЕННЯ

09.05.2024

№ 311

Про внесення змін до розпорядження  
Солом'янської районної в місті Києві  
державної адміністрації від 14 лютого 2024  
року № 102 «Про затвердження паспортів  
бюджетних програм на 2024 рік»

Відповідно до Закону України «Про Державний бюджет України на 2024 рік», наказу Міністерства фінансів України від 26 серпня 2014 року № 836 «Про деякі питання запровадження програмно-цільового методу складання та виконання місцевих бюджетів», зареєстрованого в Міністерстві юстиції України 10 вересня 2014 року за № 1103/25880, рішення Київської міської ради від 14 грудня 2023 року № 7531/7572 «Про бюджет міста Києва на 2024 рік»:

1. Унести до розпорядження Солом'янської районної в місті Києві державної адміністрації від 14 лютого 2024 року № 102 «Про затвердження паспортів бюджетних програм на 2024 рік» такі зміни:

1.1. Затвердити паспорти бюджетних програм на 2024 рік по головному розпоряднику коштів – Солом'янській районній в місті Києві державній адміністрації, що додаються:

4811210 Надання освіти за рахунок залишку коштів за субвенцією з державного бюджету місцевим бюджетам на надання державної підтримки особам з особливими освітніми потребами на кінець бюджетного періоду;

4811291 Співфінансування заходів, що реалізуються за рахунок залишку коштів за освітньою субвенцією на кінець бюджетного періоду, що мають цільове призначення, виділених відповідно до рішень Кабінету Міністрів України у попередніх бюджетних періодах (за спеціальним фондом державного бюджету);

4811292 Реалізація заходів за рахунок залишку коштів за освітньою субвенцією на кінець бюджетного періоду, що мають цільове призначення, виділених відповідно до рішень Кабінету Міністрів України у попередніх бюджетних періодах (за спеціальним фондом державного бюджету);

4817310 Будівництво об'єктів житлово-комунального господарства.

1.2. Затвердити паспорти бюджетних програм на 2024 рік у новій редакції, що додається:

028513

4810160 Керівництво і управління Солом'янською районною в місті Києві державною адміністрацією;

4811010 Надання дошкільної освіти;

4811021 Надання загальної середньої освіти закладами загальної середньої освіти за рахунок коштів місцевого бюджету;

4811022 Надання загальної середньої освіти спеціальними закладами загальної середньої освіти для дітей, які потребують корекції фізичного та/або розумового розвитку, за рахунок коштів місцевого бюджету;

4811031 Надання загальної середньої освіти закладами загальної середньої освіти за рахунок освітньої субвенції;

4811070 Надання позашкільної освіти закладами позашкільної освіти, заходи із позашкільної роботи з дітьми;

4816011 Експлуатація та технічне обслуговування житлового фонду;

4817321 Будівництво освітніх установ та закладів.

2. Контроль за виконанням цього розпорядження залишаю за собою.

Голова



Ірина ЧЕЧОТКА



**ЗАТВЕРДЖЕНО**  
**Наказ / розпорядчий документ**

Розпорядження Солом'янської районної в місті Києві  
державної адміністрації

(найменування головного розпорядника коштів місцевого бюджету)

від 09.05.2024 № 311

**ПАСПОРТ**  
**бюджетної програми місцевого бюджету на 2024 рік**

1.	4800000 (код Програмної класифікації видатків та кредитування місцевого бюджету)	Солом'янська районна в місті Києві державна адміністрація (найменування головного розпорядника коштів місцевого бюджету)	37378937 (код за ЄДРПОУ)		
2.	4810000 (код Програмної класифікації видатків та кредитування місцевого бюджету)	Солом'янська районна в місті Києві державна адміністрація (найменування відповідального виконавця)	37378937 (код за ЄДРПОУ)		
3.	4817321 (код Програмної класифікації видатків та кредитування місцевого бюджету)	7321 (код Типової програмної класифікації видатків та кредитування місцевого бюджету)	0443 (код Функціональної класифікації видатків та кредитування бюджету)	Будівництво освітніх установ та закладів (найменування бюджетної програми згідно з Типовою програмною класифікацією видатків та кредитування місцевого бюджету)	2600000000 (код бюджету)
4.	Обсяг бюджетних призначень/бюджетних асигнувань - 82 413 947 гривень, у тому числі загального фонду - 0 гривень та спеціального фонду - 82 413 947 гривень				
5.	Підстави для виконання бюджетної програми				
6.	Цілі державної політики, на досягнення яких спрямована реалізація бюджетної програми				

Конституція України.  
Бюджетний кодекс України.  
Закон України «Про місцеві державні адміністрації».  
Наказ Міністерства фінансів України від 26.08.2014 № 836 «Про деякі питання запровадження програмно-цільового методу складання та виконання місцевих бюджетів» (з змінами та доповненнями)  
Рішення Київської міської ради від 07.12.2023 № 7508/7549 "Про затвердження комплексної міської цільової програми "Освіта Києва. 2024 - 2025 роки"  
Рішення сесії Київської міської ради від 14.12.2023 № 7531/7572 "Про бюджет міста Києва на 2024 рік"  
Рішення Київської міської ради від 11.04.2024 № 357/8323 "Про внесення змін до рішення Київської міської ради від 14.12.2023 № 7531/7572 "Про бюджет міста Києва на 2024 рік"

1	Проведення невідкладних відновлювальних робіт, будівництво та реконструкція загальноосвітніх навчальних закладів
---	--

**7. Мета бюджетної програми**

Проведення невідкладних відновлювальних робіт, будівництво та реконструкція загальноосвітніх навчальних закладів

**8. Завдання бюджетної програми**

Завдання	
№ з/п	Назва
1	Будівництво споруди подвійного призначення із захисними властивостями протирадіаційного укриття ліцею № 142 м. Києва на земельній ділянці за адресою: вул. Політехнічна, 2-а у Солом'янському районі м. Києва
2	Будівництво споруди подвійного призначення із захисними властивостями протирадіаційного укриття початкової спеціалізованої школи І ступеня №164 з поглибленим вивченням окремих предметів м. Києва на земельній ділянці за адресою: вул. Уманська, 39 у Солом'янському районі м. Києва
3	Будівництво споруди подвійного призначення із захисними властивостями протирадіаційного укриття політехнічного ліцею національного технічного університету України "КПІ" м. Києва на земельній ділянці за адресою:
4	Реконструкція стадіону вечірньої (змінної) школи № 3 м. Києва на вулиці Ушинського, 15 у Солом'янському районі
5	Реконструкція з добудовою середньої загальноосвітньої школи № 22 на просп. Відрадного, 36-в у Солом'янському районі м. Києва

**9. Напрями використання бюджетних коштів**

гривень

№ з/п	Напрями використання бюджетних коштів	Завдання		
		Загальний фонд	Спеціальний фонд	Усього
1	2	3	4	5
1	Будівництво споруди подвійного призначення із захисними властивостями протирадіаційного укриття ліцею № 142 м. Києва на земельній ділянці за адресою: вул. Політехнічна, 2-а у Солом'янському районі м. Києва		30 876 000	30 876 000
2	Будівництво споруди подвійного призначення із захисними властивостями протирадіаційного укриття політехнічного ліцею національного технічного університету України "КПІ" м. Києва на земельній ділянці за адресою: вул. Вацлава Гавела, 41А		13 485 000	13 485 000
3	Будівництво споруди подвійного призначення із захисними властивостями протирадіаційного укриття початкової спеціалізованої школи І ступеня №164 з поглибленим вивченням окремих предметів м. Києва на земельній ділянці за адресою: вул. Уманська, 39 у Солом'янському районі м. Києва		12 648 000	12 648 000
4	Реконструкція з добудовою середньої загальноосвітньої школи № 22 на просп. Відрадного, 36-в у Солом'янському районі м. Києва		560 234	560 234
5	Реконструкція стадіону вечірньої (змінної) школи № 3 м. Києва на вулиці Ушинського, 15 у Солом'янському районі	24 844 713		24 844 713
	Усього	82 413 947		82 413 947

**10. Перелік місцевих / регіональних програм, що виконуються у складі бюджетної програми**

гривень

№ з/п	Найменування місцевої / регіональної програми	Завдання		
		Загальний фонд	Спеціальний фонд	Усього
1	2	3	4	5
1	Комплексна міська цільова програма "Освіта Києва.2024-2025 роки"		25 404 947	25 404 947
	Усього		25 404 947	25 404 947

**11. Результативні показники бюджетної програми**

№ з/п	Показники	Одиниця виміру	Джерело інформації		Спеціальний фонд	Усього
			4	5		
1	2	3	4	5	6	7
1	Будівництво споруди подвійного призначення із захисними властивостями протирадіаційного укриття ліцею № 142 м. Києва на земельній ділянці за адресою: вул. Політехнічна, 2-а у Солом'янському районі м. Києва	грн.				
1	затрат	грн.				
	Загальна кошторисна вартість	грн.			33 200 000	33 200 000
	в т.ч. будівельні роботи	грн.			28 200 000	28 200 000
	інші витрати	грн.			5 000 000	5 000 000


	Загальна вартість робіт, які плануються в поточному періоді	грн.	Кошторисна документація	30 876 000	30 876 000
	інші витрати	грн.	Кошторисна документація	2 876 000	2 876 000
	Вартість проектних робіт	грн.	Кошторисна документація	2 324 000	2 324 000
2	продукту	м.кв.	Кошторисна документація	996	996
	Загальна площа, яку планується побудувати	місць	Кошторисна документація	664	664
3	ефективності	грн.	Розрахунок	33 333	33 333
	Середні витрати на 1 кв. м загальної площі будівництва	грн.	Розрахунок	33 333	33 333
	в т.ч в поточному періоді	грн.	Розрахунок	50 000	50 000
	Середні витрати будівництва на 1 людину в споруді	грн.	Розрахунок	46 500	46 500
	в т.ч в поточному періоді	грн.	Розрахунок	100	100
4	якості	відс.	Розрахунок	100	100
	Рівень готовності будівництва споруди	відс.	Розрахунок	100	100
	Динаміка будівництва закладу освіти до попереднього періоду	відс.	Розрахунок	100	100
	Рівень готовності проектної документації	відс.	Розрахунок	100	100
2	БУДІВНИЦТВО СПОРУДИ ПОДВІЙНОГО ПРИЗНАЧЕННЯ ІЗ ЗАХИСНИМИ ВЛАСТИВОСТЯМИ ПРОТИРАДІАЦІЙНОГО УКРИТТЯ ПОЛІТЕХНІЧНОГО ЛІЦЕУ НАЦІОНАЛЬНОГО УНІВЕРСИТЕТУ УКРАЇНИ				
	"КПІ" М. КИЄВА НА ЗЕМЕЛЬНІЙ ДІЛЯНЦІ ЗА АДРЕСОЮ: БУЛ. ВАШЛАВА ГАВЕЛА,41А				
1	затрат	грн.	Кошторисна документація, Рішення Київради	14 500 000	14 500 000
	Загальна кошторисна вартість	грн.	Кошторисна документація	10 000 000	10 000 000
	в т.ч. будівельні роботи	грн.	Кошторисна документація	4 500 000	4 500 000
	інші витрати	грн.	Кошторисна документація	13 485 000	13 485 000
	Загальна вартість робіт, які плануються в поточному періоді	грн.	Кошторисна документація	3 485 000	3 485 000
	інші витрати	грн.	Кошторисна документація	1 015 000	1 015 000
	Вартість проектних робіт	грн.	Кошторисна документація	1 015 000	1 015 000
	в т.ч. в поточному періоді	грн.	Кошторисна документація	435	435
2	продукту	м.кв.	Кошторисна документація	290	290
	Загальна площа, яку планується побудувати	місць	Кошторисна документація	33 333	33 333
	Кількість місць	грн.	Розрахунок	33 333	33 333
3	ефективності	грн.	Розрахунок	50 000	50 000
	Середні витрати на 1 кв. м загальної площі будівництва	грн.	Розрахунок	46 500	46 500
	в т.ч в поточному періоді	грн.	Розрахунок	100	100
	Середні витрати будівництва на 1 людину в споруді	відс.	Розрахунок	100	100
	в т.ч в поточному періоді	відс.	Розрахунок	100	100
4	якості	відс.	Розрахунок	100	100
	Рівень готовності будівництва споруди	відс.	Розрахунок	100	100
	Динаміка будівництва закладу освіти до попереднього періоду	відс.	Розрахунок	100	100
	Рівень готовності проектної документації	відс.	Розрахунок	100	100
3	БУДІВНИЦТВО СПОРУДИ ПОДВІЙНОГО ПРИЗНАЧЕННЯ ІЗ ЗАХИСНИМИ ВЛАСТИВОСТЯМИ ПРОТИРАДІАЦІЙНОГО УКРИТТЯ ПОЧАТКОВОЇ СПЕЦІАЛІЗОВАНОЇ ШКОЛИ І СТУПЕНЯ №164 З ПОГЛИБЛЕНИМ ВІВЧЕННЯМ ОКРЕМИХ ПРЕДМЕТІВ М.КИЄВА НА ЗЕМЕЛЬНІЙ ДІЛЯНЦІ ЗА АДРЕСОЮ: ВУЛ. УМАНСЬКА, 39 У СОЛОМ'ЯНСЬКОМУ РАЙОНІ М.КИЄВА				
1	затрат	грн.	Кошторисна документація, Рішення Київради	13 600 000	13 600 000
	Загальна кошторисна вартість	грн.	Кошторисна документація	10 000 000	10 000 000
	в т.ч. будівельні роботи	грн.	Кошторисна документація	3 600 000	3 600 000
	інші витрати	грн.	Кошторисна документація	12 648 000	12 648 000
	Загальна вартість робіт, які плануються в поточному періоді	грн.	Кошторисна документація	2 648 000	2 648 000
	інші витрати	грн.	Кошторисна документація	952 000	952 000
	Вартість проектних робіт	грн.	Кошторисна документація	2 648 000	2 648 000
	в т.ч. в поточному періоді	грн.	Кошторисна документація	408	408
2	продукту	м.кв.	Кошторисна документація	272	272
	Загальна площа, яку планується побудувати	місць	Кошторисна документація	33 333	33 333
	Кількість місць	грн.	Розрахунок	33 333	33 333
3	ефективності	грн.	Розрахунок	50 000	50 000
	Середні витрати на 1 кв. м загальної площі будівництва	грн.	Розрахунок	46 500	46 500
	в т.ч в поточному періоді	грн.	Розрахунок	100	100
	Середні витрати будівництва на 1 людину в споруді	відс.	Розрахунок	100	100
	в т.ч в поточному періоді	відс.	Розрахунок	100	100
4	якості	відс.	Розрахунок	100	100
	Рівень готовності будівництва споруди	відс.	Розрахунок	100	100

Динаміка будівництва закладу освіти до попереднього періоду	Відс.	Розрахунок	100	100
Рівень готовності проектною документації	Відс.	Розрахунок	100	100
<b>4 РЕКОНСТРУКЦІЯ З ДОБУДОВОЮ СЕРЕДНЬОЇ ЗАГАЛЬНООСВІТНЬОЇ ШКОЛИ № 22 НА ПРОСП. ВІДРАДНОМУ, 36-В У СОЛОМ'ЯНСЬКОМУ РАЙОНІ М. КИЄВА</b>				
<b>1</b> затрат	грн.	Кошторисна документація	377 370 141	377 370 141
Загальна кошторисна вартість	грн.	Кошторисна документація	265 935 035	265 935 035
в т.ч. будівельні роботи	грн.	Кошторисна документація	35 661 364	35 661 364
продбання устаткування	грн.	Кошторисна документація	75 773 742	75 773 742
інші витрати	грн.	Кошторисна документація	560 234	560 234
погашення кредиторської заборгованості	грн.	Кошторисна документація	7 674 957	7 674 957
Вартість проектних робіт	грн.	Укладені договори	20 796 764	20 796 764
В т.ч. послуга з нестандартного приєднання до електричних мереж від 400,01 до 1000 КВТ згідно Договору від 27.02.2018 року # НП2-214-19/93459	грн.			
<b>2</b> продукту	М.	Кошторисна документація	12 024,2	12 024,2
Загальна площа, яку планується побудувати	М.	Кошторисна документація	10 861,7	10 861,7
Корисна площа, яку планується побудувати	М.	Кошторисна документація	49 150,45	49 150,45
Об'єм, який планується побудувати	Місць	Кошторисна документація	720	720
Кількість учнівських місць	Місць	Кошторисна документація	58	58
Кількість створених робочих місць	Місяців	Кошторисна документація	17	17
Тривалість будівництва				
<b>3</b> ефективності	грн.	Розрахунок	31 384,22	31 384,22
Середні витрати на 1 кв. м загальної площі реконструкції закладу	грн.	Розрахунок	34 743,19	34 743,19
Середні витрати на 1 кв. м корисної площі закладу	грн.	Розрахунок	7 677,86	7 677,86
Середні витрати на 1 куб. м будівельного об'єму закладу	грн.	Розрахунок	524 125,2	524 125,2
Середні витрати будівництва 1 місяця в закладі	грн.	Розрахунок	6 506 381,74	6 506 381,74
Середні витрати на створення робочого місця	грн.	Розрахунок	222 198 243,59	222 198 243,59
Середні витрати на місяць реконструкції	грн.			
<b>4</b> якості	Відс.	Розрахунок	100	100
Рівень готовності будівництва закладу	Відс.	Розрахунок	100	100
Динаміка будівництва закладу освіти до попереднього періоду	Відс.	Розрахунок	100	100
Рівень готовності проектною документації	Відс.			
<b>5 РЕКОНСТРУКЦІЯ СТАДІОНУ ВЕЧІРНЬОЇ (ЗМІННОЇ) ШКОЛИ № 3 М. КИЄВА НА ВУЛИЦІ УШІНСЬКОГО, 15 У СОЛОМ'ЯНСЬКОМУ РАЙОНІ</b>				
<b>1</b> затрат	грн.	Кошторисна документація, Рішення	26 300 000	26 300 000
Загальна кошторисна вартість	грн.	Київради	19 029 840	19 029 840
в т.ч. будівельні роботи	грн.	Кошторисна документація	7 270 160	7 270 160
інші витрати	грн.	Кошторисна документація	24 844 713	24 844 713
Загальна вартість робіт, які плануються в поточному періоді	грн.	Кошторисна документація	19 029 840	19 029 840
в т.ч. будівельні роботи	грн.	Кошторисна документація	6 257 160	6 257 160
інші витрати	грн.	Кошторисна документація	2 387 520	2 387 520
Вартість проектних робіт	грн.	Кошторисна документація	932 233	932 233
в т.ч. в поточному періоді	грн.			
<b>2</b> продукту	М.кв.	Кошторисна документація	1 983,7	1 983,7
Загальна площа, яку планується побудувати	М.кв.	Кошторисна документація	1 078	1 078
Площа благоустрою	М.кв.	Кошторисна документація	7 140	7 140
Площа покриття шпунтовою травою	М.кв.	Кошторисна документація	2 943	2 943
Площа асфальтового покриття	Місць	Кошторисна документація	300	300
Кількість учнівських місць	Місяців	Кошторисна документація	5	5
Тривалість будівництва	Місяців	Розрахунок	1 036,47	1 036,47
В т.ч. в поточному періоді (благоустрої)	М.кв.	Розрахунок	2 829,64	2 829,64
В т.ч. в поточному періоді (асфальтове покриття)	М.кв.	Розрахунок	6 865	6 865
В т.ч. в поточному періоді (шпунтова трава)	М.кв.	Розрахунок		
<b>3</b> ефективності	грн.	Розрахунок	13 258,05	13 258,05
Середні витрати на 1 кв. м загальної площі реконструкції	грн.	Розрахунок	12 524,43	12 524,43
в т.ч. в поточному періоді	грн.	Розрахунок	24 397,03	24 397,03
Середні витрати на 1 кв. м площі благоустрою	грн.	Розрахунок	3 683,47	3 683,47
Середні витрати на 1 кв. м покриття шпунтовою травою	грн.	Розрахунок	23 970,5	23 970,5
в т.ч. в поточному періоді	грн.	Розрахунок	87 666,67	87 666,67
Середні витрати на учнівське місце	грн.			

Середні витрати на місяць будівництва в т.ч в поточному періоді	грн.	Розрахунок	5 260 000
4	грн.	Розрахунок	3 619,04
Рівень готовності будівництва	відс.	Розрахунок	100
Динаміка будівництва з крадіжки осігл до попереднього періоду	відс.	Розрахунок	100
Рівень готовності проекту документації	відс.	Розрахунок	100

Голова Солом'янської районної в м. Києві державної адміністрації  
 Ірина ЧЕЧОТКА  
 (Власне ім'я, ПРІЗВИЩЕ)

Заступник директора Департаменту фінансів виконавчого органу Київської міської ради (Київської міської державної адміністрації)  
 Олександр МОРОЗ  
 (Власне ім'я, ПРІЗВИЩЕ)



ПОГОДЖЕНО:

Заступник директора Департаменту фінансів виконавчого органу Київської міської ради (Київської міської державної адміністрації)

Дата погодження: 09.05.2024

Паспортний номер програми: 000044716 від 29.04.2024 11:37:47

Начальник фінансового управління Солом'янської районної в місті Києві державної адміністрації

Олена АНІСТРАТЕНКО

**ЗАТВЕРДЖЕНО**  
**Наказ / розпорядчий документ**

Розпорядження Солом'янської районної в місті Києві  
державної адміністрації від \_\_\_\_\_ № \_\_\_\_\_  
(найменування головного розпорядника коштів місцевого бюджету)

від 09.05.2024 № 311

**ПАСПОРТ**  
**бюджетної програми місцевого бюджету на 2024 рік**

1.	4800000 (код Програмної класифікації видатків та кредитування місцевого бюджету)	Солом'янська районна в місті Києві державна адміністрація (найменування головного розпорядника коштів місцевого бюджету)	37378937 (код за ЄДРПОУ)		
2.	4810000 (код Програмної класифікації видатків та кредитування місцевого бюджету)	Солом'янська районна в місті Києві державна адміністрація (найменування відповідального виконавця)	37378937 (код за ЄДРПОУ)		
3.	4817310 (код Програмної класифікації видатків та кредитування місцевого бюджету)	7310 (код Типової програмної класифікації видатків та кредитування місцевого бюджету)	0443 (код Функціональної класифікації видатків та кредитування бюджету)	Будівництво об'єктів житлово-комунального господарства (найменування бюджетної програми згідно з Типовою програмною класифікацією видатків та кредитування місцевого бюджету)	2500000000 (код бюджету)

4. Обсяг бюджетних призначень/бюджетних асигнувань - 670 632 гривень, у тому числі загального фонду - 0 гривень та спеціального фонду - 670 632 гривень

5. Підстави для виконання бюджетної програми



Конституція України.  
 Бюджетний кодекс України.  
 Закон України «Про місцеві державні адміністрації»  
 Наказ Міністерства фінансів України від 26.08.2014 № 836 «Про денки питання запровадження програмно-цільового методу складання та виконання місцевих бюджетів» (з змінами та доповненнями).  
 Рішення сесії Київської міської ради від 27.05.2021 №1241/1282 "Про затвердження Комплексної цільової програми підвищення енергоефективності та розвитку житлово-комунальної інфраструктури міста Києва на 2021-2025 роки"  
 Рішення Київської міської ради від 11.04.2024 № 357/8323 "Про внесення змін до рішення Київської міської ради від 14.12.2023 № 7531/7572 "Про бюджет міста Києва на 2024 рік"

**6. Цілі державної політики, на досягнення яких спрямована реалізація бюджетної програми**

№ з/п	Цілі державної політики
1	Проведення невідкладних відновлювальних робіт, будівництво та реконструкція дошкільних навчальних закладів

**7. Мета бюджетної програми**  
 Проведення невідкладних відновлювальних робіт, будівництво та реконструкція дошкільних навчальних закладів

**8. Завдання бюджетної програми**

№ з/п	Завдання
1	БУДІВНИЦТВО МЕРЕЖ КАНАЛІЗУВАННЯ ДО ДОШКІЛЬНОГО НАВЧАЛЬНОГО ЗАКЛАДУ № 211 НА ВУЛ. СЕРГІЯ КОЛОСА, 167 У СОЛОМ'ЯНСЬКОМУ РАЙОНІ

**9. Напрями використання бюджетних коштів**

№ з/п	Напрями використання бюджетних коштів	Загальний фонд	Спеціальний фонд	Усього
1	2	3	4	5
1	БУДІВНИЦТВО МЕРЕЖ КАНАЛІЗУВАННЯ ДО ДОШКІЛЬНОГО НАВЧАЛЬНОГО ЗАКЛАДУ № 211 НА ВУЛ. СЕРГІЯ КОЛОСА, 167 У СОЛОМ'ЯНСЬКОМУ РАЙОНІ	670 632	670 632	670 632
	Усього	670 632	670 632	670 632

**10. Перелік місцевих / регіональних програм, що виконуються у складі бюджетної програми**

№ з/п	Найменування місцевої / регіональної програми	Загальний фонд	Спеціальний фонд	Усього
1	2	3	4	5
1	Комплексна цільова програма підвищення енергоефективності та розвитку житлово-комунальної інфраструктури міста Києва на 2021-2025 роки	670 632	670 632	670 632
	Усього	670 632	670 632	670 632

**11. Результативні показники бюджетної програми**

№ з/п	Показники	Одиниця виміру	Джерело інформації	Загальний фонд	Спеціальний фонд	Усього
1	2	3	4	5	6	7
1	БУДІВНИЦТВО МЕРЕЖ КАНАЛІЗУВАННЯ ДО ДОШКІЛЬНОГО НАВЧАЛЬНОГО ЗАКЛАДУ № 211 НА ВУЛ. СЕРГІЯ КОЛОСА, 167 У СОЛОМ'ЯНСЬКОМУ РАЙОНІ					
1	заграт					
	Загальна кошторисна вартість	грн.	Кошторисна документація		8 173 900	8 173 900
	з т.ч. будівельні роботи	грн.	Кошторисна документація		6 828 433	6 828 433
	інші витрати	грн.	Кошторисна документація		1 345 467	1 345 467
	Вартість проектних робіт	грн.	Кошторисна документація		356 000	356 000
	погашення кредиторської заборгованості попередніх періодів	грн.	Звітність підприємств		670 632	670 632
2	продумку					
	Протяжність мережі	км.	Кошторисна документація		2,119	2,119
	Тривалість будівництва	місяців	Кошторисна документація		6,8	6,8
	Продуктна добова здатність	куб.м.	Кошторисна документація		1 535	1 535



**ЗАТВЕРДЖЕНО**  
**Наказ / розпорядчий документ**  
Розпорядження Солом'янської районної в місті Києві  
державної адміністрації  
(найменування головного розпорядника коштів місцевого бюджету)  
від 09.05.2024 № 311

**ПАСПОРТ**  
**бюджетної програми місцевого бюджету на 2024 рік**

1.	480 0000 (код Програмої класифікації видатків та кредитування місцевого бюджету)	Солом'янська районна в місті Києві державна адміністрація (найменування головного розпорядника коштів місцевого бюджету)	37378937 (код за ЄДРПОУ)		
2.	481 0000 (код Програмої класифікації видатків та кредитування місцевого бюджету)	Солом'янська районна в місті Києві державна адміністрація (найменування відповідального виконавця)	37378937 (код за ЄДРПОУ)		
3.	481 6011 (код Програмої класифікації видатків та кредитування місцевого бюджету)	6011 (код Типової програмої класифікації видатків та кредитування місцевого бюджету)	0610 (код Функціональної класифікації видатків та кредитування бюджету)	Експлуатація та технічне обслуговування житлового фонду (найменування бюджетної програми згідно з Типовою програмною класифікацією видатків та кредитування місцевого бюджету)	2600000000 (код бюджету)

- 4. Обсяг бюджетних призначень/бюджетних асигнувань - 60 529 408 гривень, у тому числі загального фонду - 4 790 304 гривень та спеціального фонду - 55 739 104 гривень
- 5. Підстави для виконання бюджетної програми

Конституція України,  
Бюджетний Кодекс України.

Закон України від 14.05.2015 № 417-VIII «Про особливості здійснення права власності у багатоквартирному будинку» зі змінами та доповненнями

Закон України від 09.11.2017 № 2189-VIII «Про житлово-комунальні послуги» зі змінами та доповненнями

Наказ Міністерства фінансів України від 26.08.2014 № 836 «Про деякі питання запровадження програмно-цільового методу складання та виконання місцевих бюджетів»

Розпорядження Київської міської ради (Київської міської державної адміністрації) від 27.04.2018 № 707 "Про деякі питання закріплення внутрішньоквартирних проїздів"

Розпорядження Солом'янської районної в місті Києві державної адміністрації від 21.06.2018 № 453 "Про закріплення внутрішньоквартирних проїздів"

Рішення Київської міської ради від 22 грудня 2016 року N 780/1764 "Про затвердження Положення про співфінансування реконструкції, реставрації, проведення капітальних ремонтів, технічного переоснащення

спільного майна у багатоквартирних будинках міста Києва" зі змінами

Рішення Київської міської ради від 27.05.2021 № 1241/1282 «Про затвердження Комплексної цільової програми підвищення енергоефективності та розвитку житлово-комунальної інфраструктури міста Києва на 2021 -

2025 роки» (зі змінами від 07.12.2023 № 7515/7556)

Рішення Київської міської ради від 14.12.2023 № 7531/7572 «Про бюджет міста Києва на 2024 рік»

Рішення Київської міської ради від 11.04.2024 № 357/8323 "Про внесення змін до рішення Київської міської ради від 14.12.2023 № 7531/7572 "Про бюджет міста Києва на 2024 рік"

Розпорядження Солом'янської районної в місті Києві державної адміністрації від 09.05.2024 № 310 "Про внесення змін до розпорядження Солом'янської районної в місті Києві державної адміністрації від 15.02.2024 №

111 "Про капітальний ремонт об'єктів, що фінансується в 2024 році за рахунок бюджетних коштів по Солом'янській районній в місті Києві державній адміністрації"

#### 6. Цілі державної політики, на досягнення яких спрямована реалізація бюджетної програми

№ з/п	Підвищення експлуатаційних властивостей житлового фонду та прибудинкових територій, утримання їх у належному стані, забезпечення надійної та безпечної експлуатації, покращення умов проживання мешканців міста	Цілі державної політики
1		

#### 7. Мета бюджетної програми

Підвищення експлуатаційних властивостей житлового фонду та прибудинкових територій, утримання їх у належному стані, забезпечення надійної та безпечної експлуатації, покращення умов проживання мешканців міста.

#### 8. Завдання бюджетної програми

№ з/п	Завдання
1	Забезпечення проведення робіт по відновленню асфальтового покриття прибудинкових територій та міжквартирних проїздів
2	Забезпечення проведення капітального ремонту житлових будинків
3	Забезпечення утримання внутрішньоквартирних проїздів відповідно до розпорядження виконавчого органу Київської міської ради (КМДА) від 27.04.2018 №707
4	Забезпечення проведення капітального ремонту і облаштування підвальных приміщень житлових будинків, які можуть використовуватись населенням як укриття
5	Забезпечення оплати робіт, виконаних у минулих роках

#### 9. Напрями використання бюджетних коштів

гривень

№ з/п	Напрями використання бюджетних коштів	Загальний фонд		Спеціальний фонд		Усього	
		3	4	3	4	5	5
1	2						
1	Забезпечення проведення робіт по відновленню асфальтового покриття прибудинкових територій та міжквартирних проїздів		5 000 000			5 000 000	
2	Забезпечення проведення капітального ремонту житлових будинків		20 283 896			20 283 896	
3	Забезпечення оплати робіт, виконаних у минулих роках		25 739 104			25 739 104	
4	Забезпечення проведення капітального ремонту і облаштування підвальных приміщень житлових будинків, які можуть використовуватись населенням як укриття		4 716 104			4 716 104	
5	Забезпечення утримання внутрішньоквартирних проїздів відповідно до розпорядження виконавчого органу Київської міської ради (КМДА) від 27.04.2018 №707	4 790 304				4 790 304	
	Усього	4 790 304	55 739 104			60 529 408	

#### 10. Перелік місцевих / регіональних програм, що виконуються у складі бюджетної програми

гривень

№ з/п	Найменування місцевої / регіональної програми	Загальний фонд		Спеціальний фонд		Усього	
		3	4	3	4	5	5
1	2						
1	Комплексна цільова програма підвищення енергоефективності та розвитку житлово-комунальної інфраструктури міста Києва на 2021-2025 роки	4 790 304		55 739 104		60 529 408	




	витрати на проведення капітального ремонту електрощитових провідів, по якій планується оплата роботи, виконані у минулих роках	Звітність установ	31 496	31 496
	витрати на проведення заміни вікон та дверей та ремонту відкосів	Звітність установ	3 526 994	3 526 994
2	продукту			
	Площа асфальтового покриття прибудинкових територій та міжквартирних провідів, по якій планується оплата роботи, виконані у минулих роках	Звітність установ	147	147
	Кількість дитячих та спортивних майданчиків, по яких планується оплатити роботи з облаштування, виконані у минулих роках	Звітність установ	1	1
	Кількість підвальних приміщень житлових будинків, які можуть використовуватись населенням як укриття, по яких планується оплата ремонту, виконаний у минулих роках	Звітність установ	35	35
	Кількість покрівель, по яких планується оплата ремонту, виконаний у минулих роках	Звітність установ	4	4
	Кількість електрощитових, по яких планується оплата ремонту, виконаний у минулих роках	Звітність установ	13	13
	Кількість житлових будинків, по яких планується оплата роботи по заміні вікон, дверей та ремонту відкосів, виконані у минулих роках	Звітність установ	18	18
3	якості			
	Рівень забезпечення витрат на оплату робіт, виконаних та неоплачених в минулому році	Розрахунок	100	100
4	Забезпечення проведення капітального ремонту і облаштування підвальних приміщень житлових будинків, які можуть використовуватись населенням як укриття			
1	затрат			
	витрати на проведення капітального ремонту і облаштування підвальних приміщень житлових будинків, які можуть використовуватись населенням як укриття	Рішення КМР, Розпорядження КМДА	4 716 104	4 716 104
	кількість підвальних приміщень житлових будинків, які можуть використовуватись населенням як укриття, що потребують капітального ремонту	Звітність установ	175	175
	метраж підвальних приміщень житлових будинків, який може використовуватись населенням як укриття, що потребує капітального ремонту	Звітність установ	156 180	156 180
2	продукту			
	кількість підвальних приміщень житлових будинків, які можуть використовуватись населенням як укриття, що планується відремонтувати	Звітність установ	7	7
	метраж підвальних приміщень житлових будинків, які можуть використовуватись населенням як укриття, що планується відремонтувати	Звітність установ	786,017	786,017
3	ефективності			
	середня вартість капітального ремонту 1 підвального приміщення житлових будинків, які можуть використовуватись населенням як укриття	Розрахунок	673 729,14	673 729,14
	середня вартість капітального ремонту 1 м.кв. підвального приміщення житлових будинків, які можуть використовуватись населенням як укриття	Розрахунок	6 000	6 000
4	якості			
	питома вага кількості підвальних приміщень житлових будинків, які можуть використовуватись населенням як укриття, на яких планується проведення капітального ремонту до кількості підвальних приміщень житлових будинків, які можуть використовуватись населенням як укриття, що потребують проведення капітального ремонту	Розрахунок	4	4
	питома вага метражу підвальних приміщень житлових будинків, які можуть використовуватись населенням як укриття, на яких планується проведення капітального ремонту до метражу підвальних приміщень житлових будинків, які можуть використовуватись населенням як укриття, що потребують проведення капітального ремонту	Розрахунок	0,5033	0,5033
5	Забезпечення утримання внутрішньоквартирних провідів відповідно до розпорядження виконавчого органу Київської міської ради (КМДА) від 27.04.2018 №707			
1	затрат			
	Витрати на утримання внутрішньоквартирних провідів	Рішення КМР, Розпорядження КМДА	4 790 304,000	4 790 304,000
	Площа внутрішньоквартирних провідів, що потребує утримання	Рішення КМР, Розпорядження КМДА	250 670,500	250 670,500
2	продукту			
	Площа внутрішньоквартирних провідів, яку планується утримання	Звітність підприємств	250 670,500	250 670,500
3	ефективності			

середні витрати на утримання 1 кв. м внутрішньобудівельних проздів	грн.	Розрахунок	19,110	19,110
4 якості				
Питома вага площі внутрішньобудівельних проздів, що планується утримувати до площі, що потребує утримання	відс.	Розрахунок	100,000	100,000

Голова Солом'янської районної адміністрації м. Києва  
Ірина ЧЕЧОТКА  
 (Власне ім'я, ПРІЗВИЩЕ)

ПОГОДЖЕНО: 09.05.2024  
 Заступник директора Департаменту фінансів виконавчого органу Київської міської ради (Київської міської державної адміністрації)  
Олександр МОРОЗ  
 (Власне ім'я, ПРІЗВИЩЕ)



[Signature]  
 (підпис)

Дата погодження  
 М.П.  
 1 Паспорт бюджетної програми 00004705 від 29.04.2024 10:20:01

Начальник фінансового управління Солом'янської районної адміністрації м. Києва  
[Signature]  
 Олена АНІСТРАТЕНКО

**ЗАТВЕРДЖЕНО**  
**Наказ / розпорядчий документ**  
 Розпорядження Солом'янської районної в місті Києві  
 державної адміністрації  
 (найменування головного розпорядника коштів місцевого бюджету)  
 від 09.05.2024 № 311

**ПАСПОРТ**  
**бюджетної програми місцевого бюджету на 2024 рік**

37378937  
 (код за ЄДРПОУ)

37378937  
 (код за ЄДРПОУ)

2600000000  
 (код бюджету)

Солом'янська районна в місті Києві державна адміністрація  
 (найменування головного розпорядника коштів місцевого бюджету)

Солом'янська районна в місті Києві державна адміністрація  
 (найменування відповідального виконавця)

1. 4800000  
 (код Програмої)  
 класифікації видатків  
 та кредитування  
 місцевого бюджету)

2. 4810000  
 (код Програмої)  
 класифікації видатків  
 та кредитування  
 місцевого бюджету)

3. 4811292  
 (код Програмої)  
 класифікації видатків  
 та кредитування  
 місцевого бюджету)

1292  
 (код Типової програмої)  
 класифікації видатків та  
 кредитування місцевого  
 бюджету)

0990  
 (код Функціональної  
 класифікації видатків та  
 кредитування бюджету)

Реалізація заходів за рахунок залишку коштів за  
 освітньою субвенцією на кінець бюджетного  
 періоду, що мають цільове призначення,  
 виділені відповідно до рішень Кабінету Міністрів  
 України у попередніх бюджетних періодах (за  
 спеціальним фондом державного бюджету)  
 (найменування бюджетної програми згідно з Типовою  
 програмною класифікацією видатків та кредитування  
 місцевого бюджету)

4. Обсяг бюджетних призначень/бюджетних асигнувань - 17 775 700 гривень, у тому числі загального фонду - 0 гривень та спеціального фонду - 17 775 700 гривень

5. Підстави для виконання бюджетної програми



Конституція України;

Бюджетний кодекс України від 08.07.2010 № 2456-VI (зі змінами та доповненнями);  
 Постанова КМУ від 19 вересня 2023 року № 1023 "Питання надання освітньої субвенції з державного бюджету місцевим бюджетам (за спеціальним фондом державного бюджету) у 2023 році";  
 Наказ МОН від 02.04.2021 № 406 "Про реалізацію інноваційного проєкту всеукраїнського рівня за темою "Розроблення і впровадження навчально-методичного забезпечення для закладів загальної середньої освіти в умовах реалізації Державного стандарту базової середньої освіти";

Постанова КМУ від 27 грудня 2023 року № 1374 "Деякі питання надання освітньої субвенції з державного бюджету місцевим бюджетам (за спеціальним фондом державного бюджету) для забезпечення викладання навчального предмета "Захист України";

Постанова КМУ від 19 грудня 2023 року № 1346 "Деякі питання надання освітньої субвенції з державного бюджету місцевим бюджетам (за спеціальним фондом державного бюджету) у 2023 році";

Рішення Київської міської ради від 11.04.2024 № 357/8323 "Про внесення змін до рішення Київської міської ради від 14 грудня 2023 року №7531/7572 "Про бюджет міста Києва на 2024 рік".

**6. Цілі державної політики, на досягнення яких спрямована реалізація бюджетної програми**

№ з/п	Цілі державної політики
1	Забезпечення реалізації заходів за рахунок залишку коштів за освітньою субвенцією на кінець бюджетного періоду, що мають цільове призначення, виділених відповідно до рішень Кабінету Міністрів України у попередніх бюджетних періодах (за спеціальним фондом державного бюджету)

**7. Мета бюджетної програми**  
 Забезпечення реалізації заходів за рахунок залишку коштів за освітньою субвенцією на кінець бюджетного періоду, що мають цільове призначення, виділених відповідно до рішень Кабінету Міністрів України у попередніх бюджетних періодах (за спеціальним фондом державного бюджету)

**8. Завдання бюджетної програми**

№ з/п	Завдання
1	Придбання засобів навчання для навчальних кабінетів закладів загальної середньої освіти комунальної власності, що здійснюють освітній процес за Державним стандартом базової середньої освіти на першому (адаптаційному) циклі базової середньої освіти за очною, поєднаним очно та дистанційно формами здобуття освіти
2	Придбання засобів навчання, мультимедійного обладнання, комп'ютерного обладнання та меблів для навчальних кабінетів пілотних класів
3	Придбання навчальної та навчально-методичної літератури, у тому числі їх електронних версій та з аудіопродом, для учнів та педагогічних працівників пілотних класів
4	Придбання мультимедійного обладнання
5	Придбання засобів навчання та комп'ютерного обладнання для оснащення навчальних кабінетів предмета "Захист України"

**9. Напрямок використання бюджетних коштів**

№ з/п	Напрямок використання бюджетних коштів	гривень		
		Загальний фонд	Спеціальний фонд	Усього
	2	3	4	5
1	Придбання засобів навчання для навчальних кабінетів закладів загальної середньої освіти комунальної власності, що здійснюють освітній процес за Державним стандартом базової середньої освіти на першому (адаптаційному) циклі базової середньої освіти за очною, поєднаним очно та дистанційно формами здобуття освіти	1 546 800		1 546 800
2	Придбання засобів навчання, мультимедійного обладнання, комп'ютерного обладнання та меблів для навчальних кабінетів пілотних класів	1 858 100		1 858 100
3	Придбання навчальної та навчально-методичної літератури, у тому числі їх електронних версій та з аудіопродом, для учнів та педагогічних працівників пілотних класів	753 400		753 400
4	Придбання мультимедійного обладнання	7 074 200		7 074 200
5	Придбання засобів навчання та комп'ютерного обладнання для оснащення навчальних кабінетів предмета "Захист України"	6 543 200		6 543 200
	Усього	17 775 700		17 775 700

**10. Перелік місцевих / регіональних програм, що виконуються у складі бюджетної програми**

№ з/п	Найменування місцевої / регіональної програми	гривень	
		Загальний фонд	Спеціальний фонд
	2	3	4
	Усього		Усього
			5

1. Розуміється показники бюджетної програми

№ з/п	Показники	Одиниця виміру	Джерело інформації	Загальний фонд	Спеціальний фонд	Усього
	2	3	4	5	6	7
1	Придбання засобів навчання для навчальних кабінетів закладів загальної середньої освіти комунальної власності, що здійснюють освітній процес за Державним стандартом базової середньої освіти на першому (адаптаційному) циклі базової середньої освіти	грн.	Рішення Київради	1 546 800		1 546 800
1	затрат					
	обсяг видатків на придбання засобів навчання для навчальних кабінетів закладів загальної середньої освіти комунальної власності за рахунок субвенції	грн.	Рішення Київради	209		209
2	продукту					
	кількість навчальних класів (5-6 класів) закладів загальної середньої освіти	од.	Звітність установ	7 401		7 401
3	ефективності					
	середні витрати на придбання засобів навчання на 1 клас	грн.	Розрахунок			
4	якості					
	рівень забезпеченості навчальних кабінетів засобами навчання з урахуванням коштів бюджету міста Києва	відс.	Розрахунок	100		100
2	Придбання засобів навчання, мультимедійного обладнання, комп'ютерного обладнання та меблів для навчальних кабінетів пілотних класів	грн.	Рішення Київради	1 858 100		1 858 100
1	затрат					
	обсяг видатків на придбання засобів навчання, мультимедійного обладнання, комп'ютерного обладнання та меблів за рахунок субвенції	грн.	Рішення Київради			
2	продукту					
	кількість пілотних класів, в яких здійснено оновлення матеріально-технічної бази	од.	Звітність установ	4		4
3	ефективності					
	середні витрати на придбання обладнання на 1 пілотний клас	грн.	Розрахунок	464 525		464 525
4	якості					
	рівень забезпеченості навчальних кабінетів для пілотних класів засобами навчання, мультимедійним обладнанням, комп'ютерним обладнанням та меблями з урахуванням коштів бюджету міста Києва	відс.	Розрахунок	100		100
3	Придбання навчальної та навчально-методичної літератури, у тому числі її електронних версій та з аудіопродом, для учнів та педагогічних працівників пілотних класів	грн.	Рішення Київради	753 400		753 400
1	затрат					
	обсяг видатків на придбання навчальної та навчально-методичної літератури, у тому числі її електронних версій та з аудіопродом, для учнів та педагогічних працівників пілотних класів	грн.	Рішення Київради			
2	продукту					
	кількість учнів та педагогічних працівників пілотних класів	осіб	Звітність установ	149		149
3	ефективності					
	середні витрати на 1 учня та педагогічного працівника пілотних класів	грн.	Розрахунок	5 056		5 056
4	Придбання мультимедійного обладнання	грн.	Рішення Київради	7 074 200		7 074 200
1	затрат					
	обсяг видатків на придбання мультимедійного обладнання за рахунок субвенції	грн.	Рішення Київради	221		221
2	продукту					
	кількість навчальних класів, в яких придбано мультимедійне обладнання	од.	Розрахунок	32 010		32 010
3	ефективності					
	середні витрати на придбання мультимедійного обладнання на 1 клас	грн.	Розрахунок			
4	якості					
	рівень забезпеченості навчальних класів мультимедійним обладнанням з урахуванням коштів бюджету міста Києва	відс.	Розрахунок	100		100
5	Придбання засобів навчання та комп'ютерного обладнання для оснащення навчальних кабінетів предмету "Захист України"	грн.	Рішення Київради	6 543 200		6 543 200
1	затрат					
	обсяг видатків на придбання засобів навчання та комп'ютерного обладнання для оснащення навчальних кабінетів предмету "Захист України"	грн.	Рішення Київради			
2	продукту					
	кількість навчальних кабінетів, в яких придбано засоби навчання та комп'ютерне обладнання	од.	Звітність установ	25		25
3	ефективності					
	середні витрати на придбання засобів навчання та комп'ютерного обладнання на 1 навчальний кабінет	грн.	Розрахунок	261 728		261 728
4	якості					

**ЗАТВЕРДЖЕНО**  
**Наказ / розпорядчий документ**

Розпорядження Солом'янської районної в місті Києві  
державної адміністрації

(найменування головного розпорядника коштів місцевого бюджету)

від 04.05.2024 № 311

**ПАСПОРТ**  
**бюджетної програми місцевого бюджету на 2024 рік**

1.	4800000 (код Програмної класифікації видатків та кредитування місцевого бюджету)	Солом'янська районна в місті Києві державна адміністрація (найменування головного розпорядника коштів місцевого бюджету)	37378937 (код за ЄДРПОУ)		
2.	4810000 (код Програмної класифікації видатків та кредитування місцевого бюджету)	Солом'янська районна в місті Києві державна адміністрація (найменування відповідального виконавця)	37378937 (код за ЄДРПОУ)		
3.	4811291 (код Програмної класифікації видатків та кредитування місцевого бюджету)	1291 (код Типової програмної класифікації видатків та кредитування місцевого бюджету)	0990 (код Функціональної класифікації видатків та кредитування бюджету)	Співфінансування заходів, що реалізуються за рахунок залишку коштів за освітньою субвенцією на кінець бюджетного періоду, що мають цільове призначення, виділених відповідно до рішень Кабінету Міністрів України у попередніх бюджетних періодах (за спеціальним фондом державного бюджету) (найменування бюджетної програми згідно з Типовою програмною класифікацією видатків та кредитування місцевого бюджету)	2600000000 (код бюджету)

4. Обсяг бюджетних призначень/бюджетних асигнувань - 7 295 200 гривень, у тому числі загального фонду - 652 300 гривень та спеціального фонду - 6 642 900 гривень

5. Підстави для виконання бюджетної програми

Конституція України;

Бюджетний кодекс України від 08.07.2010 № 2456-VI (зі змінами та доповненнями)

Постанова КМУ від 19 вересня 2023 року № 1023 "Питання надання освітньої субвенції з державного бюджету місцевим бюджетам (за спеціальним фондом державного бюджету) у 2023 році";

Наказ МОН від 02.04.2021 № 406 "Про реалізацію інноваційного проєкту всеукраїнського рівня за темою "Розроблення і впровадження навчально-методичного забезпечення для закладів загальної середньої освіти в умовах реалізації Державного стандарту базової середньої освіти";

Постанова КМУ від 27 грудня 2023 року № 1374 "Деякі питання надання освітньої субвенції з державного бюджету місцевим бюджетам (за спеціальним фондом державного бюджету) для забезпечення викладання навчального предмета "Захист України";

Постанова КМУ від 19 грудня 2023 року № 1346 "Деякі питання надання освітньої субвенції з державного бюджету місцевим бюджетам (за спеціальним фондом державного бюджету) у 2023 році";

Рішення Київської міської ради від 11.04.2024 № 357/6323 "Про внесення змін до рішення Київської міської ради від 14 грудня 2023 року №7531/7572 "Про бюджет міста Києва на 2024 рік".

#### 6. Цілі державної політики, на досягнення яких спрямована реалізація бюджетної програми

№ з/п	Цілі державної політики
1	Співфінансування заходів, що реалізуються за рахунок залишку коштів за освітньою субвенцією на кінець бюджетного періоду, що мають цільове призначення, виділених відповідно до рішень Кабінету Міністрів України у попередніх бюджетних періодах (за спеціальним фондом державного бюджету)

#### 7. Мета бюджетної програми

Співфінансування заходів, що реалізуються за рахунок залишку коштів за освітньою субвенцією на кінець бюджетного періоду, що мають цільове призначення, виділених відповідно до рішень Кабінету Міністрів України у попередніх бюджетних періодах (за спеціальним фондом державного бюджету)

#### 8. Завдання бюджетної програми

№ з/п	Завдання
1	Придбання засобів навчання для навчальних кабінетів закладів загальної середньої освіти комунальної власності, що здійснюють освітній процес за Державним стандартом базової середньої освіти на першому (адаптаційному) циклі базової середньої освіти за очною, поєднаною очною та дистанційною формами здобуття освіти
2	Придбання засобів навчання, мультимедійного обладнання, комп'ютерного обладнання та меблів для навчальних кабінетів пілотних класів
3	Придбання мультимедійного обладнання
4	Придбання засобів навчання та комп'ютерного обладнання для оснащення навчальних кабінетів предмета "Захист України"

#### 9. Напрями використання бюджетних коштів

гривень

№ з/п	Напрями використання бюджетних коштів	Загальний фонд	Спеціальний фонд	Усього
1	2	3	4	5
1	Придбання засобів навчання для навчальних кабінетів закладів загальної середньої освіти комунальної власності, що здійснюють освітній процес за Державним стандартом базової середньої освіти на першому (адаптаційному) циклі базової середньої освіти за очною, поєднаною очною та дистанційною формами здобуття освіти		662 900	662 900
2	Придбання засобів навчання, мультимедійного обладнання, комп'ютерного обладнання та меблів для навчальних кабінетів пілотних класів	652 300	144 000	796 300
3	Придбання мультимедійного обладнання		3 031 800	3 031 800
4	Придбання засобів навчання та комп'ютерного обладнання для оснащення навчальних кабінетів		2 804 200	2 804 200
	Усього	652 300	6 642 900	7 295 200

#### 10. Перелік місцевих / регіональних програм, що виконуються у складі бюджетної програми

гривень

№ з/п	Найменування місцевої / регіональної програми	Загальний фонд	Спеціальний фонд	Усього
1	2	3	4	5
	Усього			

#### 11. Результативні показники бюджетної програми

№ з/п	Показники	Одиниця виміру	Джерело інформації	Загальний фонд	Спеціальний фонд	Усього
1	2	3	4	5	6	7
1	Придбання засобів навчання для навчальних кабінетів закладів загальної середньої освіти комунальної власності, що здійснюють освітній процес за Державним стандартом базової середньої освіти на першому (адаптаційному) циклі базової середньої освіти за очною, поєднанням очної та дистанційної форми здобуття освіти	грн.	Рішення Київради	662 900		662 900
1	затрат					
2	продукту					
3	ефективності	од.	Звітність установ	209		209
4	якості	грн.	Розрахунок	3 172		3 172
	рівень забезпеченості навчальних кабінетів засобами навчання з урахуванням з урахуванням субвенції	відс.	Розрахунок	100		100
2	Придбання засобів навчання, мультимедійного обладнання, комп'ютерного обладнання та меблів для навчальних кабінетів пілотних класів					
1	затрат					
	обсяг видатків на придбання засобів навчання, мультимедійного обладнання, комп'ютерного обладнання та меблів за рахунок коштів бюджету м. Києва	грн.	Рішення Київради	652 300	144 000	796 300
2	продукту					
	кількість пілотних класів, в яких здійснено оновлення матеріально-технічної бази	од.	Звітність установ	4	4	4
3	ефективності					
4	якості	грн.	Розрахунок	163 075	36 000	199 075
	рівень забезпеченості навчальних кабінетів для пілотних класів засобами навчання, мультимедійним обладнання, комп'ютерним обладнання та меблями з урахуванням субвенції	відс.	Розрахунок	100	100	100
3	Придбання мультимедійного обладнання					
1	затрат					
	обсяг видатків на придбання мультимедійного обладнання за рахунок коштів бюджету м. Києва	грн.	Розпорядження КМДА		3 031 800	3 031 800
2	продукту					
	кількість навчальних класів, в яких придбано мультимедійне обладнання	од.	Звітність установ		221	221
3	ефективності					
4	якості	грн.	Розрахунок		13 719	13 719
	рівень забезпеченості навчальних класів мультимедійним обладнання з урахуванням субвенції	відс.	Розрахунок		100	100
4	Придбання засобів навчання та комп'ютерного обладнання для оснащення навчальних кабінетів предмета "Захист України"					
1	затрат					
	обсяг видатків на придбання засобів навчання та комп'ютерного обладнання для оснащення навчальних кабінетів предмета "Захист України" за рахунок коштів бюджету м. Києва	грн.	Рішення Київради		2 804 200	2 804 200
2	продукту					
	кількість навчальних кабінетів, в яких придбано засоби навчання та комп'ютерне обладнання	од.	Звітність установ		25	25
3	ефективності					
	середні витрати на придбання засобів навчання та комп'ютерного обладнання на 1 навчальний кабінет	грн.	Розрахунок		112 168	112 168

4	якості	Розрахунок	відс.	100	100
---	--------	------------	-------	-----	-----

Голова Солом'янської районної в місті Києві державної адміністрації  
 Ірина ЧЕЧОТКА  
 (Власне ім'я, ПРІЗВИЩЕ)

ПОГОДЖЕНО:

Заступник директора Департаменту фінансів виконавчого органу Київської міської ради (Київської міської державної адміністрації)  
 Катерина ПОЗДЄЄВА  
 (Власне ім'я, ПРІЗВИЩЕ)

Дата погодження  
 М.П.

09.05.2024

Олена АНІСТРАТЕНКО

Начальник фінансового управління Солом'янської районної в місті Києві державної адміністрації




**ЗАТВЕРДЖЕНО**  
**Наказ / розпорядчий документ**

Розпорядження Солом'янської районної в місті Києві  
державної адміністрації

(найменування головного розпорядника коштів місцевого бюджету)

від 09.05.2024 № 311

**ПАСПОРТ**  
**бюджетної програми місцевого бюджету на 2024 рік**

1.	48000000 (код Програмоюї класифікації видатків та кредитування місцевого бюджету)	Солом'янська районна в місті Києві державна адміністрація (найменування головного розпорядника коштів місцевого бюджету)	37378937 (код за ЄДРПОУ)
2.	4810000 (код Програмоюї класифікації видатків та кредитування місцевого бюджету)	Солом'янська районна в місті Києві державна адміністрація (найменування відповідального виконавця)	37378937 (код за ЄДРПОУ)
3.	4811210 (код Програмоюї класифікації видатків та кредитування місцевого бюджету)	1210 (код Типової програмної класифікації видатків та кредитування місцевого бюджету)	0990 (код Функціональної класифікації видатків та кредитування бюджету)
		Надання освіти за рахунок залишку коштів за субвенцією з державного бюджету місцевим бюджетам на надання державної підтримки особам з особливими освітніми потребами на кінець бюджетного періоду (найменування бюджетної програми згідно з Типовою програмною класифікацією видатків та кредитування місцевого бюджету)	2600000000 (код бюджету)

4. Обсяг бюджетних призначень/бюджетних асигнувань - 731 200 гривень, у тому числі загального фонду - 731 200 гривень та спеціального фонду - 0 гривень

5. Підстави для виконання бюджетної програми

Конституція України;  
 Бюджетний кодекс України від 08.07.2010 №2456-VI (зі змінами та доповненнями);  
 Закон України "Про дошкільну освіту" від 11.07.2001 № 2628-111 зі змінами та доповненнями;  
 Закон України "Про освіту" від 05.09.2017 №2145-VIII зі змінами та доповненнями;  
 Закон України "Про повну загальну середню освіту" від 16.01.2020 №463-IX;  
 Закон України "Про охорону дитинства" від 26.04.2001 №2402-III зі змінами та доповненнями;  
 Закон України "Про Державний бюджет України на 2023 рік" від 03.11.2022 №2710;  
 Постанова КМУ "Про затвердження Порядку та умов надання субвенції з державного бюджету місцевим бюджетам на надання державної підтримки особам з особливими освітніми потребами" від 14.02.2017 №88 зі змінами та доповненнями;  
 Наказ Міністерства фінансів України від 26.08.2014 №836 "Про деякі питання запровадження програмно-цільового методу складання та виконання місцевих бюджетів";  
 Наказ Міністерства фінансів України від 21.12.2022 №453 "Про затвердження Змін до Типової програмної класифікації видатків та кредитування місцевого бюджету";  
 Рішення Київської міської ради від 11.04.2024 № 357/6323 "Про внесення змін до рішення Київської міської ради від 14.12.2023 № 7531/7572 "Про бюджет міста Києва на 2024 рік";

**6. Цілі державної політики, на досягнення яких спрямована реалізація бюджетної програми**

№ з/п	Цілі державної політики
1	Забезпечення надання державної підтримки особам з особливими освітніми потребами.

**7. Мета бюджетної програми**  
 Забезпечення надання державної підтримки особам з особливими освітніми потребами

**8. Завдання бюджетної програми**

№ з/п	Завдання
1	Проведення (надання) додаткових психолого-педагогічних і корекційно-розвиткових занять (послуг)
2	Придбання спеціальних засобів корекції психофізичного розвитку

**9. Напрями використання бюджетних коштів**

№ з/п	Напрями використання бюджетних коштів	Загальний фонд	Спеціальний фонд	Усього
1	2	3	4	5
1	Проведення (надання) додаткових психолого-педагогічних і корекційно-розвиткових занять (послуг)	475 800		475 800
2	Придбання спеціальних засобів корекції психофізичного розвитку	255 400		255 400
	Усього	731 200		731 200

гривень

**10. Перелік місцевих / регіональних програм, що виконуються у складі бюджетної програми**

№ з/п	Найменування місцевої / регіональної програми	Загальний фонд	Спеціальний фонд	Усього
1	2	3	4	5
	Усього			

**11. Результативні показники бюджетної програми**

№ з/п	Показники	Джерело інформації	Загальний фонд	Спеціальний фонд	Усього



1	2	3	4	5	6	7
1	Проведення (надання) додаткових психолого-педагогічних і корекційно-розвиткових занять (послуг)					
1	затрат					
	обсяг видатків на проведення (надання) додаткових психолого-педагогічних і корекційно-розвиткових занять (послуг), в т.ч.:	грн.	Розпорядження	475 800		475 800
	- в дошкільних закладах освіти	грн.	Розпорядження	74 200		74 200
	- в загальноосвітніх закладах освіти	грн.	Розпорядження	401 600		401 600
2	продукту					
	середньорічна кількість дітей	осіб	Звітність установ	36		36
	середньорічна кількість учнів	осіб	Звітність установ	195		195
3	ефективності					
	середньорічні витрати на 1 дитину	грн.	Розрахунок	2 061		2 061
	середньорічні витрати на 1 учня	грн.	Розрахунок	2 059		2 059
4	якості					
	рівень освоєння субвенції	відс.	Розрахунок	100		100
2	Придбання спеціальних засобів корекції психофізичного розвитку					
1	затрат					
	обсяг видатків для придбання спеціальних засобів корекції психофізичного розвитку, в т.ч.:	грн.	Розпорядження	255 400		255 400
	- в дошкільних закладах освіти	грн.	Розпорядження	39 800		39 800
	- в загальноосвітніх закладах освіти	грн.	Розпорядження	215 600		215 600
2	продукту					
	кількість установ (закладів), в які придбано спеціальні засоби корекції психофізичного розвитку, в т.ч.:	од.	Звітність установ	40		40
	- дошкільної освіти	од.	Розпорядження КМДА	10		10
	- загальної середньої освіти	од.	Розпорядження КМДА	30		30
	кількість придбаних засобів корекції психофізичного розвитку, в т.ч.:	од.	Звітність установ	199		199
	- в дошкільних закладах освіти	од.	Звітність установ	16		16
	- в загальноосвітніх закладах освіти	од.	Звітність установ	183		183
3	ефективності					
	середні витрати на придбання одиниці засобів корекції психофізичного розвитку	грн.	Розрахунок	1 283		1 283
	- в дошкільних закладах освіти	грн.	Розрахунок	2 487		2 487
	- в загальноосвітніх закладах освіти	грн.	Розрахунок	1 178		1 178
4	якості					
	динаміка кількості установ, в які придбано спеціальні засоби корекції психофізичного розвитку, в порівнянні з минулим роком	відс.	Розрахунок	118		118

рівень освоення субвенції	відс.	Розрахунок	100	100
---------------------------	-------	------------	-----	-----

Голова Солом'янської районної в місті Києві державної адміністрації

Ірина ЧЕЧОТКА  
(Власне ім'я, ПРІЗВИЩЕ)

(підпис)

ПОГОДЖЕНО: 09.05.2018



Заступник директора Департаменту фінансів виконавчого органу місцевої ради (Київська міська державна адміністрація)

Катерина ПОЗДІЄВА

(Власне ім'я, ПРІЗВИЩЕ)

(підпис)

Дата погодження

Начальник фінансового управління Солом'янської районної в місті Києві державної адміністрації

Олена АНІСТРАТЕНКО

**ЗАТВЕРДЖЕНО**  
**Наказ / розпорядчий документ**

Розпорядження Солом'янської районної в місті Києві  
 державної адміністрації

(найменування головного розпорядника коштів місцевого бюджету)

від 09.05.2024 № 311

**ПАСПОРТ**  
**бюджетної програми місцевого бюджету на 2024 рік**

1.	4800000 (код Програмої класифікації видатків та кредитування місцевого бюджету)	Солом'янська районна в місті Києві державна адміністрація (найменування головного розпорядника коштів місцевого бюджету)	37378937 (код за ЄДРПОУ)
2.	4810000 (код Програмої класифікації видатків та кредитування місцевого бюджету)	Солом'янська районна в місті Києві державна адміністрація (найменування відповідального виконавця)	37378937 (код за ЄДРПОУ)
3.	4811070 (код Програмої класифікації видатків та кредитування місцевого бюджету)	1070 (код Типової програмої класифікації видатків та кредитування місцевого бюджету)	2600000000 (код бюджету)
		0960 (код Функціональної класифікації видатків та кредитування бюджету)	
		Надання позашкільної освіти закладами позашкільної освіти, заходи із позашкільної роботи з дітьми (найменування бюджетної програми згідно з Типовою програмною класифікацією видатків та кредитування місцевого бюджету)	

4. Обсяг бюджетних призначень/бюджетних асигнувань - 112 007 272 гривень, у тому числі загального фонду - 98 305 272 гривень та спеціального фонду - 13 702 000 гривень

5. Підстави для виконання бюджетної програми

Конституція України;  
 Бюджетний кодекс України;  
 Закон України "Про освіту" від 05.09.2017 №2145-VIII зі змінами та доповненнями;  
 Закон України "Про повну загальну середню освіту" від 16.01.2020 №463-IX;  
 Закон України "Про охорону дитинства" від 26.04.2001 №2402-III зі змінами та доповненнями;  
 Закон України "Про охорону дитинства" від 26.04.2001 №2402-III зі змінами та доповненнями;  
 Закон України "Про охорону дитинства" від 26.04.2001 №2402-III зі змінами та доповненнями;  
 Наказ Міністерства фінансів України від 14.12.2023 № 7531/7572 "Про бюджет міста Києва на 2024 рік";  
 Рішення Київської міської ради від 07.12.2023 №7508/7549 "Про затвердження міської комплексної цільової програми "Освіта Києва, 2024-2025 роки";  
 Рішення Київської міської ради від 07.12.2023 №7508/7549 "Про затвердження міської комплексної цільової програми "Освіта Києва, 2024-2025 роки";  
 Рішення Київської міської ради від 29.02.2024 №7801/7842 "Про внесення змін до рішення Київської міської ради від 14.12.2023 №7531/7572 "Про бюджет міста Києва на 2024 рік";  
 Рішення сесії Київської міської ради від 11.04.2024 № 357/8323 "Про внесення змін до рішення Київської міської ради від 14.12.2023 № 7531/7572 "Про бюджет міста Києва на 2024 рік".

**6. Цілі державної політики, на досягнення яких спрямована реалізація бюджетної програми**

№ з/п	Цілі державної політики
1	Задоволення потреб дівчат і хлопців у сфері позашкільної освіти з урахуванням їх віку та місця проживання

**7. Мета бюджетної програми**

№ з/п	Мета бюджетної програми
1	Задоволення потреб дівчат і хлопців у сфері позашкільної освіти з урахуванням їх віку та місця проживання

**8. Завдання бюджетної програми**

№ з/п	Завдання
1	Надання рівних можливостей дівчатам та хлопцям в сфері отримання позашкільної освіти
2	Здійснення заходів із позашкільної роботи з дітьми
3	Забезпечення збереження енергоресурсів
4	Проведення капітального ремонту приміщень та інших об'єктів
5	1070 07 Проведення капітального ремонту найпростіших укриттів та захисних споруд цивільного захисту

гривень

**9. Напрями використання бюджетних коштів**

№ з/п	Напрями використання бюджетних коштів	Загальний фонд		Спеціальний фонд		Усього	
		3	4	4	5		
1	2	85 096 515	790 000	85 886 515			
1	Надання рівних можливостей дівчатам та хлопцям в сфері отримання позашкільної освіти	403 191		403 191			
2	Здійснення заходів із позашкільної роботи з дітьми	12 805 566	1 912 000	14 717 566			
3	Забезпечення збереження енергоресурсів		9 000 000	9 000 000			
4	Проведення капітального ремонту приміщень та інших об'єктів		2 000 000	2 000 000			
5	Проведення капітального ремонту найпростіших укриттів та захисних споруд цивільного захисту	98 305 272	13 702 000	112 007 272			
	Усього						

гривень

**10. Перелік місцевих / регіональних програм, що виконуються у складі бюджетної програми**

№ з/п	Найменування місцевої / регіональної програми	Загальний фонд		Спеціальний фонд		Усього	
		3	4	4	5		
1	2	602 319		602 319			
1	Найменування місцевої / регіональної програми						
1	Комплексна міська цільова програма "Освіта Києва, 2024-2025 роки"	602 319	11 000 000	11 000 000			11 602 319
	Усього	602 319	11 000 000	11 000 000			11 602 319

**11. Результативні показники бюджетної програми**

№ з/п	Показники	Джерело інформації		Спеціальний фонд		Усього	
		3	4	5	6	7	
1	2						
	Одиниця виміру						
	3						

1 Надання рівних можливостей дівчатам та хлопцям в сфері отримання позашкільної освіти						
1	затрат	грн.	Звітність установ	85 096 515	790 000	85 886 515
	обсяг видатків для забезпечення надання відповідних послуг закладами позашкільної освіти	од.	Звітність установ	6		6
	кількість закладів	од.	Звітність установ	522,45		522,45
	всього – середньорічна кількість ставок (штатних одиниць)	од.	Звітність установ	190,28		190,28
	середньорічна кількість ставок педагогічного персоналу	од.	Звітність установ	116,17		116,17
	середньорічна кількість ставок педагогічного персоналу, за умовами оплати віднесених до педагогічного персоналу	од.	Звітність установ	142,5		142,5
	середньорічна кількість штатних одиниць робітників	од.	Звітність установ	73,5		73,5
	середньорічна кількість штатних одиниць спеціалістів	од.	Звітність установ	388		388
	всього середньорічна кількість працівників, з них:	осіб	Звітність установ	262		262
	- жінок	осіб	Звітність установ	126		126
	- чоловіків	осіб	Звітність установ			
	<b>2 продукту</b>			6 628		6 628
	середньорічна кількість дітей, які отримують позашкільну освіту, з них:	осіб	Звітність установ	3 727		3 727
	- дівчата	осіб	Звітність установ	2 901		2 901
	- хлопці	осіб	Звітність установ	6 628		6 628
	у тому числі кількість дітей за напрямками діяльності гуртків:	осіб	Звітність установ	3 671		3 671
	- художньо-естетичний, в них:	осіб	Звітність установ	2 341		2 341
	- дівчата	осіб	Звітність установ	1 330		1 330
	- хлопці	осіб	Звітність установ	623		623
	- туристсько-краєзнавчий, в них:	осіб	Звітність установ	358		358
	- дівчата	осіб	Звітність установ	265		265
	- хлопці	осіб	Звітність установ	920		920
	- науково-технічний, в них:	осіб	Звітність установ	318		318
	- дівчата	осіб	Звітність установ	602		602
	- хлопці	осіб	Звітність установ	48		48
	- дослідницько-експериментальний, в них:	осіб	Звітність установ	28		28
	- дівчата	осіб	Звітність установ	20		20
	- хлопці	осіб	Звітність установ	330		330
	- фізкультурно-спортивний, в них:	осіб	Звітність установ	91		91
	- дівчата	осіб	Звітність установ	239		239
	- хлопці	осіб	Звітність установ	104		104
	- військово-патріотичний, в них:	осіб	Звітність установ	46		46
	- дівчата	осіб	Звітність установ	58		58
	- хлопці	осіб	Звітність установ	932		932
	- гуманітарний, в них:	осіб	Звітність установ	545		545
	- дівчата	осіб	Звітність установ	387		387
	- хлопці	осіб	Звітність установ	488		488
	кількість гуртків у тому числі за напрямками діяльності:	од.	Звітність установ	263		263
	- художньо-естетичний	од.	Звітність установ	42		42
	- туристсько-краєзнавчий	од.	Звітність установ	74		74
	- науково-технічний	од.	Звітність установ	4		4
	- дослідницько-експериментальний	од.	Звітність установ	22		22
	- фізкультурно-спортивний	од.	Звітність установ	9		9
	- військово-патріотичний	од.	Звітність установ	74		74
	- гуманітарний	од.	Звітність установ			
	<b>3 ефективності</b>			12 839		12 839
	середні витрати на 1 дитину, з них:	грн.	Розрахунок	12 839		12 839
	- на 1 дівчину	грн.	Розрахунок	12 839		12 839
	- на 1 хлопця	грн.	Розрахунок	14		14
	середня наповнюваність груп	осіб	Розрахунок			
	<b>4 якості</b>			23,9		23,9
	рівень охоплення дітей позашкільною освітою	відс.	Розрахунок			

		відс.	Розрахунок	103	103
		відс.	Розрахунок	83	83
<b>2 Здійснення заходів із позашкільної роботи з дітьми</b>					
		од.	Звітність установ	5	5
<b>1</b>	<b>заграт</b>				
	кількість заходів			1 075	1 075
<b>2</b>	<b>продукту</b>	осіб	Звітність установ	668	668
	кількість дітей, залучених у заходах, з них:	осіб	Звітність установ	407	407
	- дівчата	осіб	Звітність установ	80 638	80 638
	- хлопці	грн.	Розрахунок		
<b>3</b>	<b>ефективності</b>			100	100
	середні витрати на 1 захід з позашкільної роботи	відс.	Розрахунок		
<b>4</b>	<b>якості</b>				
	динаміка дітей залучених у захід до попереднього року				
<b>3</b>	<b>Забезпечення збереження енергоресурсів</b>				
<b>1</b>	<b>заграт</b>	грн.	Звітність установ	12 805 566	1 912 000
	обсяг видатків на оплату енергоносіїв та комунальних послуг всього, з них на оплату:	грн.		200 000	7 680 055
	з них на оплату:	грн.	Звітність установ	7 480 055	322 735
	теплопостачання	грн.	Звітність установ	252 735	70 000
	водопостачання	грн.	Звітність установ	4 897 656	1 641 000
	електроенергії	грн.	Звітність установ	175 120	1 000
	оплата інших енергоносіїв та ін ком послуг	грн.	Звітність установ	24 169,7	24 169,7
	загальна площа приміщень	кв. м.	Звітність установ	20 061,2	20 061,2
	опалювальна площа приміщень	кв. м.	Звітність установ		
<b>2</b>	<b>продукту</b>	од.	Звітність установ	2,156	2,215
	обсяг споживання енергоресурсів, натуральні одиниці, в тому числі:	тис.Гкал	Звітність установ	5,221	7,221
	теплопостачання	тис.куб.м	Звітність установ	794,487	833,154
	водопостачання	тис.кВт.год	Звітність установ		
	електроенергії	тис.куб.м	Звітність установ		
	природного газу				
<b>3</b>	<b>ефективності</b>	од.			
	середнє споживання комунальних послуг та енергоносіїв в тому числі:	Гкал на 1 кв. м опал. площі	Розрахунок	0,107	0,003
	теплопостачання	куб.м на 1 кв. м заг. площі	Розрахунок	0,216	0,083
	водопостачання	Квт.год на 1 кв. м заг. площі	Розрахунок	32,871	1,6
	електроенергії	куб.м на 1 кв. м заг. площі	Розрахунок		
	природного газу				
<b>4</b>	<b>якості</b>	відс.	Розрахунок	1	1
	- теплопостачання	відс.	Розрахунок	1	1
	- водопостачання	відс.	Розрахунок	1	1
	- електроенергії	відс.	Розрахунок		
	- природного газу	грн.	Розрахунок	139 814	139 814
	обсяг річної економії бюджетних коштів, отриманої від проведення заходів, що приводять до збереження та економії енергоресурсів (види, тепла, електроенергії тощо) всього				
<b>4</b>	<b>Проведення капітального ремонту приміщень та інших об'єктів</b>				
<b>1</b>	<b>заграт</b>	грн.	Звітність установ	9 000 000	9 000 000
	обсяг видатків на капітальний ремонт приміщень та інших об'єктів, з них:				

1	капітальний ремонт фасаду загальна площа приміщень установ (закладів) площа, яка потребує капітального ремонту	Грн. м.кв. м.кв.	Звітність установ Звітність установ Звітність установ	9 000 000 24 169,7 2 000	9 000 000 24 169,7 2 000
2	продукту				
	кількість установ (закладів), в яких проведено капітальний ремонт	од.	Звітність установ	1	1
	площа, на якій проведено капітальний ремонт, з них: капітальний ремонт фасаду	м.кв. м.кв.	Звітність установ Звітність установ	2 000 2 000	2 000 2 000
3	ефективності				
	середні витрати на проведення капітального ремонту фасаду 1 кв.м. площі	грн.	Розрахунок	4 500	4 500
4	якості				
	відсоток площі, на якій проведено капітальний ремонт до площі, що потребувала капітального ремонту	відс.	Розрахунок	100	100
	рівень виконання робіт з капітального ремонту	відс.	Розрахунок	100	100
	обсяг річної економії бюджетних коштів отриманої завдяки проведенню в ході капітального ремонту робіт, що приводить до збереження та економії енергоресурсів (води, тепла, енергії тощо)	грн.	Розрахунок	154 665	154 665
5	Проведення капітального ремонту найпростіших укриттів та захисних споруд цивільного захисту				
1	затрат				
	обсяг видатків на капітальний ремонт найпростіших укриттів та захисних споруд цивільного захисту	грн.	Звітність установ	2 000 000	2 000 000
	загальна площа приміщень найпростіших укриттів та захисних споруд цивільного захисту	м.кв.	Звітність установ	150	150
	площа, яка потребує капітального ремонту найпростіших укриттів та захисних споруд цивільного захисту	м.кв.	Звітність установ	150	150
2	продукту				
	кількість установ (закладів), в яких проведено капітальний ремонт найпростіших укриттів та захисних споруд цивільного захисту	од.	Звітність установ	1	1
	площа, на якій проведено капітальний ремонт найпростіших укриттів та захисних споруд цивільного захисту	м.кв.	Звітність установ	150	150
3	ефективності				
	середні витрати на проведення капітального ремонту 1 кв. м. площі	грн.	Розрахунок	13 333	13 333
4	якості				
	відсоток площі, на якій проведено капітальний ремонт до площі, що потребувала капітального ремонту	відс.	Розрахунок	100	100

Ірина ЧЕЧОТКА  
(Власне ім'я, ПРИЗВИЩЕ)

Олександр МОРОЗ  
(Власне ім'я, ПРИЗВИЩЕ)

(підпис)

(підпис)



Голова Солом'янської районної в місті Києві державної адміністрації

ПОГОДЖЕНО:

Заступник директора Департаменту фінансово-економічного органу Київської міської ради - Київської міської державної адміністрації



Начальник фінансового управління  
Солом'янської районної в місті Києві державної адміністрації

Олена АНІСТРАТЕНКО

(підпис)

**ЗАТВЕРДЖЕНО**  
**Наказ / розпорядчий документ**

Розпорядження Солом'янської районної в місті Києві  
державної адміністрації

(найменування головного розпорядника коштів місцевого бюджету)

від 09.05.2024 № 319

**ПАСПОРТ**  
**бюджетної програми місцевого бюджету на 2024 рік**

1.	48000000 (код Програмої класифікації видатків та кредитування місцевого бюджету)	Солом'янська районна в місті Києві державна адміністрація (найменування головного розпорядника коштів місцевого бюджету)	37378937 (код за ЄДРПОУ)
2.	4810000 (код Програмої класифікації видатків та кредитування місцевого бюджету)	Солом'янська районна в місті Києві державна адміністрація (найменування відповідального виконавця)	37378937 (код за ЄДРПОУ)
3.	4811031 (код Програмої класифікації видатків та кредитування місцевого бюджету)	Надання загальної середньої освіти закладами загальної середньої освіти за рахунок освітньої субвенції (найменування бюджетної програми згідно з Типовою програмною класифікацією видатків та кредитування місцевого бюджету)	2600000000 (код бюджету)

4. Обсяг бюджетних призначень/бюджетних асигнувань - 497 778 213 гривень, у тому числі загального фонду - 487 778 213 гривень та спеціального фонду - 0 гривень
5. Підстави для виконання бюджетної програми

Бюджетний кодекс України від 08.07.2010 № 2456-VI (зі змінами та доповненнями);

Закон України "Про освіту" від 05.09.2017 № 2145-VIII зі змінами та доповненнями;

Закон України "Про повну загальну середню освіту" від 16.01.2020 № 463-IX зі змінами та доповненнями;

Закон України "Про охорону дитинства" від 26.04.2001 № 2492-III зі змінами та доповненнями;

Постанова КМУ "Деякі питання надання освітньої субвенції з державного бюджету місцевим бюджетам" від 14.01.2015 № 6 (зі змінами і доповненнями);

Наказ Міністерства фінансів України від 26.08.2014 № 836 "Про деякі питання запровадження програмно-цільового методу складання та виконання місцевих бюджетів" (зі змінами та доповненнями);

Наказ Міністерства фінансів України від 21.12.2022 № 453 "Про затвердження Змін до Типової програмної класифікації видатків та кредитування місцевого бюджету";

Закон України № 2710 - IX від 03 листопада 2022 року "Про державний бюджет України на 2023 рік";

Рішення Київської міської ради від 14.12.2023 № 7531/7572 "Про бюджет міста Києва на 2024 рік";

Рішення Київської міської ради від 11.04.2024 № 357/8323 "Про внесення змін до рішення Київської міської ради від 14.12.2023 № 7531/7572 "Про бюджет міста Києва на 2024 рік";

6. Цілі державної політики, на досягнення яких спрямована реалізація бюджетної програми



Цілі державної політики	
№ з/п	Забезпечення надання послуг закладами загальної середньої освіти за рахунок освітньої субвенції
1	

7. Мета бюджетної програми  
Забезпечення надання послуг закладами загальної середньої освіти за рахунок освітньої субвенції

Завдання	
№ з/п	Забезпечення надання послуг закладами загальної середньої освіти за рахунок освітньої субвенції
1	
2	

гривень

№ з/п	Напрями використання бюджетних коштів	Загальний фонд	Спеціальний фонд	Усього
		3	4	5
1	Забезпечення надання послуг закладами загальної середньої освіти за рахунок освітньої субвенції	479 009 513		479 009 513
1	Забезпечення надання відповідних послуг приватними закладами загальної середньої освіти субвенції	18 768 700		18 768 700
2	Забезпечити надання відповідних послуг приватними закладами загальної середньої освіти субвенції	497 778 213		497 778 213
	Усього			

гривень

10. Перелік місцевих / регіональних програм, що виконуються у складі бюджетної програми		Загальний фонд	Спеціальний фонд	Усього
№ з/п	Найменування місцевої / регіональної програми	3	4	5
1	Усього			

11. Результативні показники бюджетної програми

№ з/п	Показники	Одиниця виміру	Джерело інформації		Усього
			3	4	
1	2		5	6	7
1	1	Забезпечення надання послуг закладами загальної середньої освіти за рахунок освітньої субвенції			1 971,2
	1	заграт			431,33
		середньорічна кількість ставок педагогічного персоналу	од.	Звітність установ	2 223
		середньорічна кількість штатних одиниць адміністративного персоналу, за умовами оплати	од.	Звітність установ	1 932
		віднесених до педагогічного персоналу	осіб	Звітність установ	291
		всього середньорічна кількість педагогічних працівників, з них:	осіб	Звітність установ	27 630
		- жінок	осіб	Звітність установ	13 122
		- чоловіків	осіб	Звітність установ	14 508
	2	продукту	осіб	Звітність установ	17 337
		середньорічна кількість учнів, з них:	осіб	Звітність установ	17 337
		- дівчата	осіб	Звітність установ	14
		- хлопці	осіб	Звітність установ	100
	3	ефективності	грн.	Розрахунок	100
		середні витрати на 1 учня, з них:	грн.	Розрахунок	100
		- на 1 дівчину	грн.	Розрахунок	14
		- на 1 хлопця	осіб	Розрахунок	100
		кількість учнів на 1 педставку (вчителя)	відс.	Розрахунок	100
	4	якості	відс.	Розрахунок	100
		відсоток школярів, які засвоюють базові навчальні програми на високому та достатньому рівнях	відс.	Розрахунок	12
		рівень освоєння освітньої субвенції	відс.	Розрахунок	5
	2	Забезпечити надання відповідних послуг приватними закладами загальної середньої освіти			
	1	заграт	од.	Звітність установ	1 704
		кількість закладів	од.	Звітність установ	1 640
	2	продукту	осіб	Звітність установ	
		середньорічна кількість учнів	осіб	Звітність установ	
		з них отримують освітню субвенцію	осіб	Звітність установ	

3	ефективності	грн.	Розрахунок	11 444	11 444
4	якості	відс.	Розрахунок	120	120
	динаміка кількості приватних закладів до попереднього року	відс.	Розрахунок	96,2	96,2
	рівень охоплення дітей				

Голова Солом'янської районної державної адміністрації

*(Підпис)*

Ірина ЧЕЧОТКА  
(Власне ім'я, ПРИЗВИЩЕ)

ПОГОДЖЕНО:

Заступник директора Департаменту фінансів виконавчого органу Київської міської ради (Київської міської державної адміністрації)

*(Підпис)*

Катерина ПОЗДЄЄВА  
(Власне ім'я, ПРИЗВИЩЕ)

Дата погодження

09.05.2024



*(Підпис)*

Начальник фінансового управління Солом'янської районної в місті Києві державної адміністрації

Олена АНІСТРАТЕНКО

**ЗАТВЕРДЖЕНО**

**Наказ / розпорядчий документ**

Розпорядження Солом'янської районної в місті Києві  
державної адміністрації

(найменування головного розпорядника коштів місцевого бюджету)

від 09.05.2024 № 311

**ПАСПОРТ  
бюджетної програми місцевого бюджету на 2024 рік**

1.	4800000 (код Програмої класифікації видатків та кредитування місцевого бюджету)	Солом'янська районна в місті Києві державна адміністрація (найменування головного розпорядника коштів місцевого бюджету)	37378937 (код за ЄДРПОУ)		
2.	4810000 (код Програмої класифікації видатків та кредитування місцевого бюджету)	Солом'янська районна в місті Києві державна адміністрація (найменування відповідального виконавця)	37378937 (код за ЄДРПОУ)		
3.	4811022 (код Програмої класифікації видатків та кредитування місцевого бюджету)	1022 (код Типової програмної класифікації видатків та кредитування місцевого бюджету)	0922 (код Функціональної класифікації видатків та кредитування бюджету)	Надання загальної середньої освіти спеціальними зкладами загальної середньої освіти для дітей, які потребують корекції фізичного та/або розумового розвитку, за рахунок коштів місцевого бюджету (найменування бюджетної програми згідно з Типовою програмною класифікацією видатків та кредитування місцевого бюджету)	2600000000 (код бюджету)

4. Обсяг бюджетних призначень/бюджетних асигнувань - 34 692 038 гривень, у тому числі загального фонду - 32 134 408 гривень та спеціального фонду - 2 557 630 гривень

5. Підстави для виконання бюджетної програми

Конституція України,  
 Бюджетний кодекс,  
 Закон України "Про освіту" від 23.05.1991 № 1060-XI1 зі змінами та доповненнями;  
 Закон України "Про повну загальну середню освіту" від 16.01.2020 №463-IX;  
 Закон України "Про охорону дитинства" від 26.04.2001 № 2402-III зі змінами та доповненнями;  
 Закон України "Про затвердження норм та Порядку організації харчування у закладах освіти та дитячих закладах оздоровлення та відпочинку" від 24.03.2021 № 305 зі змінами та доповненнями;  
 Постанова КМУ "Про затвердження норм та Порядку організації харчування у закладах освіти та дитячих закладах оздоровлення та відпочинку" від 24.03.2021 № 305 зі змінами та доповненнями;  
 Наказ Міністерства фінансів України від 21.12.2022 №453 "Про затвердження Змін до Типової програмної класифікації видатків та кредитування місцевого бюджету";  
 Наказ Міністерства фінансів України від 14.12.2023 № 7531/7572 "Про бюджет міста Києва на 2024 рік";  
 Рішення Київської міської ради від 07.12.2023 №7508/7549 "Про затвердження міської комплексної цільової програми "Освіта Києва.2024-2025 роки";  
 Рішення Київської міської ради від 07.12.2023 №7508/7549 "Про затвердження міської комплексної цільової програми "Освіта Києва.2024-2025 роки";  
 Рішення Київради від 29.02.2024 №7801/7842 "Про внесення змін до рішення Київської міської ради від 14.12.2023 №7531/7572 "Про бюджет м. Києва на 2024 рік";  
 Рішення Київської міської ради від 11.04.2024 № 357/8323 "Про внесення змін до рішення Київської міської ради від 14.12.2023 № 7531/7572 "Про бюджет міста Києва на 2024 рік";

**6. Цілі державної політики, на досягнення яких спрямована реалізація бюджетної програми**

№ з/п	Цілі державної політики
1	Створення умов для надання загальної середньої освіти хлопцям і дівчатам, які потребують корекції фізичного та (або) розумового розвитку

**7. Мета бюджетної програми**  
 Забезпечення рівних можливостей отримання загальної середньої освіти та реабілітаційних послуг дівчатами та хлопцями, які потребують корекції фізичного та розумового розвитку з урахуванням нозології захворювання

**8. Завдання бюджетної програми**

№ з/п	Завдання
1	Забезпечення рівних можливостей отримання загальної середньої освіти та реабілітаційних послуг дівчатами та хлопцями, які потребують корекції фізичного та розумового розвитку з урахуванням нозології захворювання
2	Забезпечення збереження енергоресурсів
3	Проведення капітального ремонту приміщень та інших об'єктів

гривень

**9. Напрями використання бюджетних коштів**

№ з/п	Напрями використання бюджетних коштів	гривень		
		Загальний фонд	Спеціальний фонд	Усього
		3	4	5
1	2			
1	Забезпечення рівних можливостей отримання загальної середньої освіти та реабілітаційних послуг дівчатами та хлопцями, які потребують корекції фізичного та розумового розвитку з урахуванням нозології захворювання	28 539 206	260 000	28 799 206
2	Забезпечення збереження енергоресурсів	3 595 202	386 000	3 981 202
3	Проведення капітального ремонту приміщень та інших об'єктів	32 134 408	1 911 630	34 046 038
	Усього	64 268 816	2 557 630	66 826 446

**10. Перелік місцевих / регіональних програм, що виконуються у складі бюджетної програми**

№ з/п	Найменування місцевої / регіональної програми	гривень	
		Загальний фонд	Спеціальний фонд
		3	4
1	2		
1	Найменування місцевої / регіональної програми "Освіта Києва.2024-2025 роки"	131 875	1 500 000
	Усього	131 875	1 500 000
	Усього	131 875	1 631 875

**11. Результативні показники бюджетної програми**

№ з/п	Показники	Одиниця виміру	Джерело інформації		Загальний фонд	Спеціальний фонд	Усього
			4	5			
1	2	3	4	5	6	7	
<b>1</b> Забезпечення рівних можливостей отримання загальної середньої освіти та реабілітаційних послуг дітьми та хлопцями, які потребують корекції фізичного та розумового розвитку з урахуванням нозології захворювання							
1	затрат	грн.	Звітність установ	28 539 206	260 000	28 799 206	
	обсяг видатків на забезпечення відповідних послуг закладами загальної середньої освіти	од.	Звітність установ	1		1	
	кількість закладів, у тому числі за нозологіями:	од.	Звітність установ	1		1	
	- для дітей з порушеннями інтелектуального розвитку	од.	Звітність установ	16		16	
	кількість класів	од.	Звітність установ	187,69		187,69	
	середньорічна кількість ставок педагогічного персоналу	од.	Звітність установ	36		36	
	середньорічна кількість штатних одиниць адмінперсоналу, за умовами оплати віднесених до педагогічного персоналу	од.	Звітність установ	9		9	
	середньорічна кількість штатних одиниць спеціалістів	од.	Звітність установ	38,5		38,5	
	середньорічна кількість штатних одиниць робітників	од.	Звітність установ	271,19		271,19	
	всього – середньорічна кількість ставок (штатних одиниць)	осіб	Звітність установ	41		41	
	всього середньорічна кількість працівників, з них:	осіб	Звітність установ	31		31	
	- жінок	осіб	Звітність установ	10		10	
	- чоловіків	осіб	Звітність установ				
2	продукту	осіб	Звітність установ	304		304	
	середньорічна кількість вихованців, з них:	осіб	Звітність установ	98		98	
	- дівчата	осіб	Звітність установ	206		206	
	- хлопці	осіб	Звітність установ	3004		3004	
	середньорічна кількість дітей пільгових категорій, з них:	осіб	Звітність установ	98		98	
	- дівчата	осіб	Звітність установ	206		206	
	- хлопці	осіб	Звітність установ	40		40	
	кількість випускників всього, з них:	осіб	Звітність установ	14		14	
	- дівчата	осіб	Звітність установ	26		26	
	- хлопці	осіб	Звітність установ				
3	ефективності	грн.	Розрахунок	93 879	855	94 734	
	середні витрати на 1 вихованця, з них:	грн.	Розрахунок	93 879	855	94 734	
	- на 1 дівчину	грн.	Розрахунок	93 879	855	94 734	
	- на 1 хлопця	Діто-дні	Звітність установ	48 600		48 600	
	Діто-дні відвідування	осіб	Розрахунок	20		20	
	середня наповненість класів	осіб	Розрахунок	2		2	
	кількість учнів на 1 педагога (вчителя)	кв. м.	Розрахунок	16,2		16,2	
	забезпеченість площею в розрахунку на 1 учня	Днів	Розрахунок	150		150	
4	якості	відс.	Розрахунок	92		92	
	кількість днів відвідування	відс.	Розрахунок	18,4		18,4	
	динаміка кількості вихованців до попереднього року	відс.	Розрахунок				
	відсоток школярів, які засвоюють базові навчальні програми на високому та достатньому рівнях	од.	Розрахунок	100		100	
	частка освітніх закладів, що мають сайт/підключені до Інтернету	од.	Розрахунок	15		15	
	рівень комп'ютеризації навчального процесу - кількість комп'ютерів на 100 учнів	од.	Розрахунок				
<b>2</b> Забезпечення збереження енергоресурсів							
1	затрат	грн.	Звітність установ	3 595 202	386 000	3 981 202	
	обсяг видатків на оплату енергоносіїв та комунальних послуг всього з них на оплату:	грн.	Звітність установ	3 008 907	50 000	3 058 907	
	теплопостачання	грн.	Звітність установ	131 870	2 000	133 870	
	водопостачання	грн.	Звітність установ				

електроенергі	Звітність установ	434 575	333 000	767 575
оплата інших енергоносіїв та ін ком послуг	Звітність установ	20 050	1 000	21 050
загальна площа приміщень	Звітність установ	4 925,1		4 925,1
опалювальна площа приміщень	Звітність установ	4 571,7		4 571,7
<b>2 продукту</b>				
обсяг споживання енергоресурсів, натуральні одиниці, в тому числі	Звітність установ			
теплостачання	тис.Гкал	0,876	0,015	0,891
водопостачання	тис.куб.м	3,705	0,057	3,762
електроенергі	тис.кВт.год	99,677	1,333	101,01
<b>3 ефективності</b>				
середнє споживання комунальних послуг та енергоносіїв в тому числі:	Розрахунок			
теплостачання	Гкал на 1 кв.м опал.площі	0,1916	0,003	0,195
водопостачання	куб.м на 1 кв.м заг.площі	0,752	0,012	0,764
електроенергі	КВт.год на 1 кв.м заг.площі	20,239	0,271	20,51
<b>4 якості</b>				
річна економія витрачання енергоресурсів в натуральному виразі:	Розрахунок			
- теплостачання	відс.			
- водопостачання	відс.	1		1
- електроенергі	відс.	1		1
обсяг річної економії бюджетних коштів, отриманої від проведення заходів, що приводять до збереження	відс.	1		1
<b>3 Проведення капітального ремонту приміщень та інших об'єктів</b>	Розрахунок	38 982		38 982
<b>1 загат</b>				
обсяг видатків на капітальний ремонт приміщень та інших об'єктів, з них:	Звітність установ	1 911 630		1 911 630
в т.ч. на погашення заборгованості за бюджетними зобов'язаннями минулих років	Звітність установ	411 630		411 630
- капітальний ремонт інших об'єктів	Звітність установ	1 500 000		1 500 000
загальна площа приміщень установ (закладів)	Звітність установ	4 925,1		4 925,1
<b>2 продукту</b>				
кількість установ (закладів), в яких проведено капітальний ремонт	од.		1	1
кількість інших об'єктів, де проведено капітальний ремонт	од.		1	1
<b>3 ефективності</b>				
середні витрати на проведення капітального ремонту одиниці інших об'єктів	Розрахунок	1 500 000		1 500 000
<b>4 якості</b>				
рівень виконання робіт з капітального ремонту	Розрахунок		100	100

рівень виконання робіт з капітального ремонту об'єктів	відс.	Розрахунок	100	100
рівень погашення кредиторської заборгованості	відс.	Розрахунок	100	100

Голова Солом'янської районної в місті Києві державної адміністрації

Ірина ЧЕЧОТКА  
(Власне ім'я, ПРІЗВИЩЕ)

ПОГОДЖЕНО:

Заступник директора Департаменту фінансів виконавчого органу Київської міської ради (Київської міської державної адміністрації)

Катерина ПОЗДЄЄВА

(Власне ім'я, ПРІЗВИЩЕ)

Дата погодження: 05. 2024



Начальник фінансового управління Солом'янської районної в місті Києві державної адміністрації

Олена АНІСТРАТЕНКО

(підпис)

(підпис)

**ЗАТВЕРДЖЕНО**  
**Наказ / розпорядчий документ**

Розпорядження Солом'янської районної в місті Києві  
державної адміністрації

(найменування головного розпорядника коштів місцевого бюджету)

Від 04.05.2024 № 3/1

**ПАСПОРТ**  
**бюджетної програми місцевого бюджету на 2024 рік**

1.	4800000 (код Програмої класифікації видатків та кредитування місцевого бюджету)	Солом'янська районна в місті Києві державна адміністрація (найменування головного розпорядника коштів місцевого бюджету)	37378937 (код за ЄДРПОУ)
2.	4810000 (код Програмої класифікації видатків та кредитування місцевого бюджету)	Солом'янська районна в місті Києві державна адміністрація (найменування відповідального виконавця)	37378937 (код за ЄДРПОУ)
3.	4811021 (код Програмої класифікації видатків та кредитування місцевого бюджету)	1021 (код Типової програмої класифікації видатків та кредитування місцевого бюджету)	0921 (код Функціональної класифікації видатків та кредитування бюджету)
		Надання загальної середньої освіти закладами загальної середньої освіти за рахунок коштів місцевого бюджету (найменування бюджетної програми згідно з Типовою програмою класифікацією видатків та кредитування місцевого бюджету)	2600000000 (код бюджету)

4. Обсяг бюджетних призначень/бюджетних асигнувань - 843 850 575 гривень, у тому числі загального фонду - 696 479 394 гривень та спеціального фонду - 147 371 181 гривень
5. Підстави для виконання бюджетної програми



- Конституція України;  
 Бюджетний кодекс України від 08.07.2010 № 2456-17 (зі змінами і доповненнями);  
 Закон України "Про освіту" від 05.09.2017 №2145-VIII зі змінами та доповненнями;  
 Закон України "Про повну загальну середню освіту" від 16.01.2020 №463-IX;  
 Закон України "Про охорону дитинства" від 26.04.2001 № 2402-III зі змінами та доповненнями;  
 Постанова КМУ "Про затвердження норм та Порядку організації харчування у закладах освіти та дитячих закладах оздоровлення та відпочинку" від 24.03.2021 № 305 зі змінами та доповненнями;  
 Наказ Міністерства фінансів України від 26.08.2014 №836 "Про деякі питання запровадження програмно-цільового методу складання та виконання місцевих бюджетів"  
 Наказ Міністерства фінансів України від 21.12.2022 №453 "Про затвердження Змін до Типової програмної класифікації видатків та кредитування місцевого бюджету";  
 Рішення Київської міської ради від 14.12.2023 № 7531/7572 "Про бюджет міста Києва на 2024 рік";  
 Рішення Київської міської ради від 07.12.2023 №7508/7549 "Про затвердження міської комплексної цільової програми "Освіта Києва.2024-2025 роки";  
 Рішення Київської міської ради від 29.02.2024 №7801/7842 "Про внесення змін до рішення Київської міської ради від 14.12.2023 №7531/7572 "Про бюджет м.Києва на 2024 рік";  
 Рішення Київської міської ради від 11.04.2024 № 357/8323 "Про внесення змін до рішення Київської міської ради від 14.12.2023 № 7531/7572 "Про бюджет міста Києва на 2024 рік";

**6. Цілі державної політики, на досягнення яких спрямована реалізація бюджетної програми**

№ з/п	Цілі державної політики
1	Забезпечення надання послуг закладами загальної середньої освіти

**7. Мета бюджетної програми**

Забезпечення надання послуг з загальної середньої освіти в денних загальноосвітніх закладах

**8. Завдання бюджетної програми**

№ з/п	Завдання
1	Забезпечити надання відповідних послуг закладами загальної середньої освіти
2	Забезпечення збереження енергоресурсів
3	Придбання обладнання та предметів довгострокового користування
4	Проведення капітального ремонту приміщень та інших об'єктів
5	Проведення капітального ремонту найпростіших укріплень та захисних споруд цивільного захисту

**9. Напрями використання бюджетних коштів**

№ з/п	Напрями використання бюджетних коштів	гривень	
		Загальний фонд	Усього
1	2	3	5
1	Забезпечити надання відповідних послуг закладами загальної середньої освіти	562 368 562	598 753 763
2	Забезпечення збереження енергоресурсів	134 110 832	136 420 534
3	Придбання обладнання та предметів довгострокового користування	2 000 000	2 000 000
4	Проведення капітального ремонту приміщень та інших об'єктів	55 286 164	55 286 164
5	Проведення капітального ремонту найпростіших укріплень та захисних споруд цивільного захисту	51 390 114	51 390 114
	Усього	696 479 394	843 850 575

**10. Перелік місцевих / регіональних програм, що виконуються у складі бюджетної програми**

№ з/п	Найменування місцевої / регіональної програми	гривень	
		Загальний фонд	Усього
1	2	3	5
1	Комплексна міська цільова програма "Освіта Києва 2024-2025 роки"	17 646 929	106 256 929
	Усього	17 646 929	106 256 929

**11. Результативні показники бюджетної програми**

№ з/п	Найменування місцевої / регіональної програми	Загальний фонд	Спеціальний фонд	Усього
1	2	3	4	5
1	Комплексна міська цільова програма "Освіта Києва 2024-2025 роки"	17 646 929	88 610 000	106 256 929
	Усього	17 646 929	88 610 000	106 256 929

№ з/п	Показники	Одиниця виміру	Джерело інформації		Загальний фонд	Спеціальний фонд	Усього
			4	5			
1	2	3	4	5	6	7	
1	1	Забезпечити надання відповідних послуг закладами загальної середньої освіти					
	1	затрат					
		обсяг видатків на забезпечення відповідних послуг закладами загальної середньої освіти	грн.	Звітність установ	562 368 562	36 385 201	598 753 763
		в т.ч. на погашення заборгованості за бюджетними зобов'язаннями минулих років	грн.	Звітність установ	18 940,4		18 940,4
		кількість закладів	од.	Звітність установ	45		45
		кількість класів	од.	Звітність установ	1 036		1 036
		середньорічна кількість ставок педагогічного персоналу	од.	Звітність установ	2 448,14	14,25	2 462,39
		середньорічна кількість платних одиниць адміністративного персоналу, за умовами оплати віднесених до педагогічного персоналу	од.	Звітність установ	697,34	0,5	697,84
		середньорічна кількість платних одиниць спеціалістів	од.	Звітність установ	386,67	11	397,67
		середньорічна кількість платних одиниць робітників	од.	Звітність установ	1 194,25	14	1 208,25
		всього - середньорічна кількість ставок (платних одиниць)	од.	Звітність установ	4 726,4	39,75	4 766,15
		всього середньорічна кількість працівників, з них:	осіб	Звітність установ	3 414		3 414
		- жінок	осіб	Звітність установ	2 803		2 803
		- чоловіків	осіб	Звітність установ	611		611
	2	продукту					
		середньорічна кількість учнів, з них:	осіб	Звітність установ	27 630		27 630
		- дівчата	осіб	Звітність установ	13 122		13 122
		- хлопці	осіб	Звітність установ	14 508		14 508
	3	ефективності					
		середні витрати на 1 учня, з них:	грн.	Розрахунок	20 354	1 317	21 671
		- на 1 дівчину	грн.	Розрахунок	20 354	1 317	21 671
		- на 1 хлопця	грн.	Розрахунок	20 354	1 317	21 671
		діто-дні відвідування	діто-дні	Звітність установ	4 165 950		4 165 950
		середня наповнюваність класів	осіб	Розрахунок	27		27
		кількість учнів на 1 педагога (вчителя)	осіб	Розрахунок	12		12
		забезпеченість площею в розрахунку на 1 учня	кв. м.	Розрахунок	10,95		10,95
	4	якості					
		кількість днів відвідування	днів	Розрахунок	150		150
		відсоток школярів, які засвоюють базові навчальні програми на високому та достатньому рівнях	відс.	Розрахунок	75		75
		рівень комп'ютеризації навчального процесу - кількість комп'ютерів на 100 учнів	од.	Розрахунок	5		5
		частка освітніх закладів, що мають сайт/підключені до Інтернету	відс.	Розрахунок	100		100
		рівень погашення заборгованості	відс.	Розрахунок	100		100
	2	Забезпечення збереження енергоресурсів					
	1	затрат					
		обсяг видатків на оплату енергоносіїв та комунальних послуг всього, з них на оплату:	грн.	Звітність установ	134 110 832	2 309 702	136 420 534
		теплостачання	грн.	Звітність установ	94 204 792	171 400	94 376 192
		водопостачання	грн.	Звітність установ	5 857 355	64 646	5 922 001
		електроенергії	грн.	Звітність установ	29 765 835	2 049 656	31 815 491
		природного газу	грн.	Звітність установ	2 970 404	15 000	2 985 404
		оплата інших енергоносіїв тв ін ком послуг	грн.	Звітність установ	982 320	9 000	991 320
		енергосервіс	грн.	Звітність установ	330 126		330 126
		загальна площа приміщень	кв. м.	Звітність установ	302 566,11		302 566,11
		опалювальна площа приміщень	кв. м.	Звітність установ	281 956,41		281 956,41
	2	продукту					

Обсяг споживання енергоресурсів, натуральні одиниці, в тому числі:		Звітність установ		
теплопостачання	тис. Гкал	27,845	0,051	27,896
водопостачання	тис. куб. м	165,57	1,783	167,353
електроенергії	тис. кВт. год	3 937,491	273,287	4 210,778
природного газу	тис. куб. м	158,637	0,805	159,442
3 ефективності				
Середнє споживання комунальних послуг та енергоносіїв в тому числі:		Розрахунок		
теплопостачання	Гкал на 1 кв. м опал. площі	0,098	0,0001	0,099
водопостачання	куб. м на 1 кв. м заг. площі	0,547	0,006	0,553
електроенергії	кВт. год на 1 кв. м заг. площі	13,014	0,903	13,917
природного газу	тис. куб. м	0,524	0,003	0,527
4 якості				
річна економія витрачання енергоресурсів в натуральному виразі:		Розрахунок		
- теплопостачання	відс.	1		1
- водопостачання	відс.	1		1
- електроенергії	відс.	1		1
- природного газу	відс.	1		1
Обсяг річної економії бюджетних коштів, отриманої від проведення заходів, що приводять до збереження та економії енергоресурсів (води, тепла, електроенергії тощо) всього		грн.	1 346 134	1 346 134
3 Придбання обладнання та предметів довгострокового користування				
1 затрат				
Обсяг видатків для придбання обладнання та предметів довгострокового користування (у розрізі їх видів)		грн.	2 000 000	2 000 000
ортехніка		грн.	2 000 000	2 000 000
2 в продукту				
кількість установ (закладів), в яких проведено оновлення матеріально-технічної бази	од.		2	2
кількість придбаного обладнання і предметів довгострокового користування (у розрізі їх видів)	од.		6	6
ортехніка	од.		6	6
3 ефективності				
середні витрати на придбання одиниці одного обладнання (предмету)		грн.	333 333	333 333
середні витрати на придбання одиниці ортехніки	грн.		333 333	333 333
4 якості				
рівень оновлення матеріально-технічної бази порівняно з минулим роком		відс.	16	16
динаміка кількості установ, в яких здійснено оновлення матеріально-технічної бази, порівняно з минулим роком		відс.	5	5
4 Проведення капітального ремонту приміщень та інших об'єктів				
1 затрат				
Обсяг видатків на капітальний ремонт приміщень та інших об'єктів, з них:		грн.	55 286 164	55 286 164
в т.ч. на погашення заборгованості за бюджетними зобов'язаннями минулих років		грн.	591 776	591 776
- заміна вікон		грн.	12 991 278	12 991 278
- капітальний ремонт фасаду		грн.	25 750 000	25 750 000
- капітальний ремонт мереж та МІТП		грн.	4 683 708	4 683 708
- капітальний ремонт місць загального користування		грн.	1 880 000	1 880 000
- капітальний ремонт покрівель (дахів)		грн.	8 389 402	8 389 402

1	- капітальний ремонт інших приміщень	грн.	Звітність Установ	1 000 000	1 000 000
	загальна площа приміщень установ (закладів)	м.кв.	Звітність установ	302 566,11	302 566,11
	площа, яка потребує капітального ремонту	м.кв.	Звітність установ	10 556	10 556
2	<b>продукту</b>				
	кількість установ (закладів), в яких проведено капітальний ремонт	од.	Звітність установ	19	19
	площа, на якій проведено капітальний ремонт, з них:	м.кв.	Звітність установ	10 556	10 556
	заміна вікон	м.кв.	Звітність установ	1 668	1 668
	капітальний ремонт фасаду	м.кв.	Звітність установ	5 219	5 219
	капітальний ремонт мереж та МІТП	п.м.	Звітність установ	3 601	3 601
	капітальний ремонт місць загального користування	кв. м.	Звітність установ	90	90
	капітальний ремонт покрівель (дахів)	кв. м.	Звітність установ	3 329	3 329
	капітальний ремонт інших приміщень	кв. м.	Звітність установ	250	250
3	<b>ефективності</b>				
	середні витрати на 1 кв.м. замічених вікон	грн.	Розрахунок	7 788,5	7 788,5
	середні витрати на проведення капітального ремонту фасаду 1 кв.м. площі	грн.	Розрахунок	4 933,9	4 933,9
	середні витрати на проведення капітального ремонту мереж та МІТП 1 пог.м	грн.	Розрахунок	1 300,7	1 300,7
	середні витрати на проведення капітального ремонту місць загального користування 1 кв. м. площі	грн.	Розрахунок	20 888,9	20 888,9
	середні витрати на проведення капітального ремонту покрівель (дахів) 1 кв. м. площі	грн.	Розрахунок	2 520,1	2 520,1
	середні витрати на проведення капітального ремонту інших приміщень 1 кв. м. площі	грн.	Розрахунок	4 000	4 000
4	<b>якості</b>				
	відсоток площі, на якій проведено капітальний ремонт до площі, що потребувала капітального ремонту	відс.	Розрахунок	100	100
	рівень виконання робіт з капітального ремонту	відс.	Розрахунок	100	100
	рівень погашення кредиторської заборгованості	відс.	Розрахунок	100	100
	обсяг річної економії бюджетних коштів отриманої завдяки проведенню в ході капітального ремонту робіт, що приводить до збереження та економії енергоресурсів (води, тепла, енергії тощо)	грн.	Розрахунок	2 213 239	2 213 239
5	<b>Проведення капітального ремонту найпростіших укріплень та захисних споруд цивільного захисту</b>				
1	<b>затрат</b>				
	обсяг видатків на капітальний ремонт найпростіших укріплень та захисних споруд цивільного захисту	грн.	Звітність установ	51 390 114	51 390 114
	в т.ч. на погашення заборгованості за бюджетними зобов'язаннями минулих років	грн.	Звітність установ	17 474 502	17 474 502
	загальна площа приміщень найпростіших укріплень та захисних споруд цивільного захисту	м.кв.	Звітність установ	16 442,9	16 442,9
	площа, яка потребує капітального ремонту найпростіших укріплень та захисних споруд цивільного захисту	м.кв.	Звітність установ	3 990	3 990
2	<b>продукту</b>				
	кількість установ (закладів), в яких проведено капітальний ремонт найпростіших укріплень та захисних споруд цивільного захисту	од.	Звітність установ	22	22
	площа, на якій проведено капітальний ремонт найпростіших укріплень та захисних споруд цивільного захисту	м.кв.	Звітність установ	3 990	3 990
3	<b>ефективності</b>				
	середні витрати на проведення капітального ремонту 1кв. м. площі	грн.	Розрахунок	8 500	8 500
4	<b>якості</b>				
	відсоток площі, на якій проведено капітальний ремонт до площі, що потребувала капітального ремонту	відс.	Розрахунок	100	100

рівень погашення заборгованості	відс.	Розрахунок	100	100
---------------------------------	-------	------------	-----	-----

Голова Солом'янської районної ради  
Київської державної адміністрації

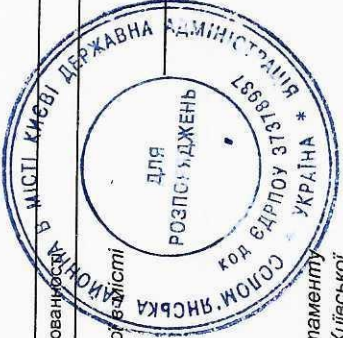
Ірина ЧЕЧОТКА  
(Власне ім'я, ПРІЗВИЩЕ)

**ПОГОДЖЕНО:**

Заступник директора Департаменту  
фінансів виконавчого органу Київської  
міської ради (Київської міської державної  
адміністрації)

Катерина ПОЗДЄЄВА  
(Власне ім'я, ПРІЗВИЩЕ)

Дата погодження: 09.05.2024



*[Handwritten signature]*

Олена АНІСТРАТЕНКО

Начальник фінансового управління Солом'янської районної в місті Києві  
державної адміністрації

*[Handwritten mark]*

**ЗАТВЕРДЖЕНО**  
**Наказ / розпорядчий документ**

Розпорядження Солом'янської районної в місті Києві  
державної адміністрації

(найменування головного розпорядника коштів місцевого бюджету)

від 09.05.2024 № 311

**ПАСПОРТ**  
**бюджетної програми місцевого бюджету на 2024 рік**

1.	48000000 (код Програмої класифікації видатків та кредитування місцевого бюджету)	Солом'янська районна в місті Києві державна адміністрація (найменування головного розпорядника коштів місцевого бюджету)	37378937 (код за ЄДРПОУ)		
2.	48100000 (код Програмої класифікації видатків та кредитування місцевого бюджету)	Солом'янська районна в місті Києві державна адміністрація (найменування відповідального виконавця)	37378937 (код за ЄДРПОУ)		
3.	4811010 (код Програмої класифікації видатків та кредитування місцевого бюджету)	1010 (код Типової програмої класифікації видатків та кредитування місцевого бюджету)	0910 (код Функціональної класифікації видатків та кредитування бюджету)	Надання дошкільної освіти (найменування бюджетної програми згідно з Типовою програмою класифікацією видатків та кредитування місцевого бюджету)	2600000000 (код бюджету)

4. Обсяг бюджетних призначень бюджетних асигнувань - 762 795 467 гривень, у тому числі загального фонду - 617 720 749 гривень та спеціального фонду - 145 074 718 гривень

5. Підстави для виконання бюджетної програми

- Конституція України;  
 Бюджетний кодекс України;  
 Закон України "Про освіту" від 05.09.2017 №2145-VIII зі змінами та доповненнями;  
 Закон України "Про дошкільну освіту" від 11.07.2001 № 2628-111 зі змінами та доповненнями;  
 Закон України "Про охорону дитинства" від 26.04.2001 №2402-III зі змінами та доповненнями;  
 Постанова КМУ "Про затвердження норм та Порядку організації харчування у закладах освіти та дитячих закладах одорвлення та відпочинку" від 24.03.2021 № 305 зі змінами та доповненнями;  
 Наказ Міністерства фінансів України від 26.08.2014 № 836 "Про деякі питання запровадження програмно-цільового методу складання та виконання місцевих бюджетів";  
 Рішення КМР "Про затвердження порядку здійснення видатків на дошкільну освіту у місті Києві на основі базового фінансового нормативу бюджетної забезпеченості" від 13.09.2018 №1369/5433;  
 Рішення Київської міської ради від 14.12.2023 № 7531/7572 "Про бюджет міста Києва на 2024 рік";  
 Рішення Київської міської ради від 07.12.2023 №7508/7549 "Про затвердження міської комплексної цільової програми "Освіта Києва.2024-2025 роки";  
 Рішення Київської міської ради від 29.02.2024 №7801/7842 "Про внесення змін до рішення Київської міської ради від 14.12.2023 №7531/7572 "Про бюджет м.Києва на 2024 рік";  
 Рішення Київської міської ради від 11.04.2024 № 357/8323 "Про внесення змін до рішення Київської міської ради від 14.12.2023 № 7531/7572 "Про бюджет міста Києва на 2024 рік";

**6. Цілі державної політики, на досягнення яких спрямована реалізація бюджетної програми**

№ з/п	Цілі державної політики
1	Забезпечення надання дошкільної освіти

**7. Мета бюджетної програми**

Забезпечення надання дошкільної освіти

**8. Завдання бюджетної програми**

№ з/п	Завдання
1	Забезпечити створення належних умов для надання дошкільної освіти на основі базового фінансового нормативу бюджетної забезпеченості в комунальних закладах дошкільної освіти територіальної громади міста Києва
2	Забезпечення належних умов в комунальних закладах дошкільної освіти за рахунок видатків, які мають цільовий характер та враховують особливості діяльності закладів освіти
3	Забезпечення надання дошкільної освіти в комунальних закладах дошкільної освіти територіальної громади міста Києва
4	Забезпечення надання приватному або корпоративному закладу дошкільної освіти компенсації за надання освітньої послуги дитині дошкільного віку в розмірі базового фінансового нормативу бюджетної забезпеченості
5	Проведення капітального ремонту приміщень та інших об'єктів
6	Проведення капітального ремонту найпростіших укріплень та захисних споруд цивільного захисту

**9. Напрями використання бюджетних коштів**

Гривень

№ з/п	Напрями використання бюджетних коштів	Забезпечення надання дошкільної освіти		Усього
		Загальний фонд	Спеціальний фонд	
1	2	3	4	5
1	Забезпечити створення належних умов для надання дошкільної освіти на основі базового фінансового нормативу бюджетної забезпеченості в комунальних закладах дошкільної освіти територіальної громади міста Києва	593 978 341		593 978 341
2	Забезпечення належних умов в комунальних закладах дошкільної освіти за рахунок видатків, які мають цільовий характер та враховують особливості діяльності закладів освіти		2 452 000	2 452 000
3	Забезпечення харчуванням дітей дошкільного віку в комунальних закладах дошкільної освіти територіальної громади міста Києва		94 638 365	94 638 365
4	Забезпечення надання приватному або корпоративному закладу дошкільної освіти компенсації за надання освітньої послуги дитині дошкільного віку в розмірі базового фінансового нормативу бюджетної забезпеченості	23 742 408		23 742 408
5	Проведення капітального ремонту приміщень та інших об'єктів		27 610 876	27 610 876
6	Проведення капітального ремонту найпростіших укріплень та захисних споруд цивільного захисту		20 373 477	20 373 477
	Усього	617 720 749	145 074 718	762 795 467

10. Перелік місцевих / регіональних програм, що виконуються у складі бюджетної програми

гривень

№ з/п	Найменування місцевої / регіональної програми	Загальний фонд	Спеціальний фонд	Усього
1	Комплексна міська цільова програма "Освіта Києва 2024-2025 роки"	3	4	5
	Усього	42 630 000	42 630 000	42 630 000

11. Результативні показники бюджетної програми

№ з/п	Показники	Одиниця виміру	Джерело інформації		Загальний фонд	Спеціальний фонд	Усього
			3	4			
1	2	3	4	5	6	7	
1	Забезпечити створення належних умов для надання дошкільної освіти на основі базового фінансового нормативу бюджетної забезпеченості в комунальних закладах дошкільної освіти територіальної громади міста Києва	грн.	Рішення	593 978 341			593 978 341
	1 зазрат	од.	Звітність установ	60			60
	обсяг видатків за формульним розрахунком	од.	Звітність установ	4			4
	кількість закладів дошкільної освіти	од.	Звітність установ	3 284,96			3 284,96
	кількість дошкільних підрозділів в комунальних закладах загальної середньої освіти	осіб	Звітність установ	2 480			2 480
	всього – середньорічна кількість ставок (штатних одиниць)	осіб	Звітність установ	2 195			2 195
	- жінок	осіб	Звітність установ	285			285
	- чоловіків	осіб	Звітність установ	461			461
	кількість груп	осіб	Звітність установ				
2	продукту	осіб	Звітність установ	12 316			12 316
	кількість дітей від 0 до 6 років	осіб	Звітність установ	7 676			7 676
	контингент дітей, який враховано при формульному розрахунку обсягу видатків на дошкільну освіту, з них:	осіб	Звітність установ				
	Діти раннього віку, у тому числі:	осіб	Звітність установ	951			951
	- в групах загального розвитку (з кількістю груп більше 6)	осіб	Звітність установ	552			552
	- в групах загального розвитку (малокомплектовані) з кількістю груп 1-6	осіб	Звітність установ	339			339
	- в санаторних групах	осіб	Звітність установ	53			53
	- в спеціальних групах	осіб	Звітність установ	7			7
	Діти передшкільного віку, у тому числі:	осіб	Звітність установ	6 725			6 725
	- в групах загального розвитку (з кількістю груп більше 6)	осіб	Звітність установ	3 132			3 132
	- в групах загального розвитку (малокомплектовані) з кількістю груп 1-6	осіб	Звітність установ	2 414			2 414
	- в санаторних групах	осіб	Звітність установ	597			597
	- в спеціальних групах	осіб	Звітність установ	582			582
3	ефективності	грн.	Розрахунок	6 445			6 445
	середні витрати на 1 дитину на місяць за формульним розрахунком, з них:	грн.	Розрахунок	6 736			6 736
	- на 1 дитину раннього віку на місяць, з них у:	грн.	Розрахунок	5 921			5 921
	- групах загального розвитку (з кількістю груп більше 6)	грн.	Звітність установ	7 697			7 697
	- в групах загального розвитку (малокомплектовані) з кількістю груп 1-6	грн.	Розрахунок	7 697			7 697
	- санаторних групах	грн.	Розрахунок	17 170			17 170
	- спеціальних групах	грн.	Розрахунок	6 404			6 404
	- на 1 дитину передшкільного віку на місяць, з них у:	грн.	Розрахунок	4 934			4 934
	- групах загального розвитку (з кількістю груп більше 6)	грн.	Звітність установ	6 414			6 414
	- в групах загального розвитку (малокомплектовані) з кількістю груп 1-6	грн.	Розрахунок	6 414			6 414
	- санаторних групах	грн.	Розрахунок	14 309			14 309
	- спеціальних групах	грн.	Розрахунок	1 000 480			1 000 480
	Діто-дні відвідування	Діто-дні	Розрахунок	17			17
	середня наповнюваність груп	осіб	Розрахунок				
4	якості	відс.	Розрахунок	62,5			62,5
	рівень охоплення дітей дошкільною освітою	відс.	Розрахунок	135,3			135,3
	динаміка охоплення дітей дошкільною освітою до попереднього року	відс.	Розрахунок				




кількість днів відвідування	Днів	Розрахунок	130	130
<b>2</b> Забезпечення належних умов в комунальних закладах дошкільної освіти за рахунок видатків, які мають цільовий характер та враховують особливості діяльності закладів освіти				
<b>1</b> затрат				
обсяг видатків для надання на належному рівні дошкільної освіти в т.ч. інші видатки	грн.	Звітність установ	2 452 000	2 452 000
	грн.	Звітність установ	2 452 000	2 452 000
<b>2</b> продукту				
кількість дітей, з них:	осіб	Звітність установ	7 696	7 696
- дівчинки	осіб	Звітність установ	3 801	3 801
- хлопчики	осіб	Звітність установ	3 895	3 895
<b>3</b> ефективності				
середні витрати на 1 дитину, з них:	грн.	Розрахунок	318,6	318,6
- дівчинки	грн.	Розрахунок	318,6	318,6
- хлопчики	грн.	Розрахунок	318,6	318,6
<b>4</b> якості				
кількість днів відвідування	днів	Розрахунок	130	130
<b>3</b> Забезпечення харчуванням дітей дошкільного віку в комунальних закладах дошкільної освіти територіальної громади міста Києва				
<b>1</b> затрат				
обсяг видатків на оплату харчування	грн.	Звітність установ	94 638 365	94 638 365
<b>2</b> продукту				
середньорічна кількість дітей, що харчуються, з них:	осіб	Звітність установ	7 696	7 696
- дівчинки	осіб	Звітність установ	3 801	3 801
- хлопчики	осіб	Звітність установ	3 895	3 895
<b>3</b> ефективності				
середні витрати на 1 дитину в рік	грн.	Розрахунок	12 297	12 297
діто-дні харчування	грн.	Розрахунок	1 000 480	1 000 480
<b>4</b> якості				
рівень охоплення дітей, які харчуються до загальної кількості дітей, що відвідують комунальні заклади дошкільної освіти	відс.	Розрахунок	100	100
динаміка охоплення дітей, які харчуються до попереднього року	відс.	Розрахунок	104	104
кількість днів харчування	днів	Розрахунок	130	130
<b>4</b> Забезпечення надання приватному або корпоративному закладу дошкільної освіти компенсації за надання освітньої послуги дитині дошкільного віку в розмірі базового фінансового нормативу бюджетної забезпеченості				
<b>1</b> затрат				
Обсяг видатків на надання приватному або корпоративному закладу дошкільної освіти компенсації за надання освітньої послуги в розмірі базового фінансового нормативу бюджетної забезпеченості	грн.	Звітність установ	23 742 408	23 742 408
кількість приватних або корпоративних закладів дошкільної освіти	од.	Звітність установ	28	28
<b>2</b> продукту				
кількість дітей, які відвідують приватні або корпоративні заклади дошкільної освіти	осіб	Звітність установ	701	701
кількість дітей, які мають право на отримання компенсації надання освітньої послуги з урахуванням базового фінансового нормативу бюджетної забезпеченості	осіб	Звітність установ	401	401
<b>3</b> ефективності				
середні витрати на 1 дитину в рік	грн.	Розрахунок	59 208	59 208
<b>4</b> якості				
відсоток кількості дітей, які мають право на отримання компенсації вартості надання освітньої послуги з урахуванням базового фінансового нормативу бюджетної забезпеченості в порівнянні до попереднього року	відс.	Розрахунок	149	149
<b>5</b> Проведення капітального ремонту приміщень та інших об'єктів				
<b>1</b> затрат				
обсяг видатків на капітальний ремонт приміщень та інших об'єктів, з них:	грн.	Звітність установ	27 610 876	27 610 876
в т.ч. на погашення заборгованості за бюджетними зобов'язаннями минулих років	грн.	Звітність установ	186 506	186 506
- капітальний ремонт інженерних мереж	грн.	Звітність установ	7 909 177	7 909 177

	- капітальний ремонт покрівель (дахів)	грн.	Звітність установ	4 066 942	4 066 942	4 066 942
	- капітальний ремонт харчоблоку	грн.	Звітність установ	3 000 000	3 000 000	3 000 000
	- капітальний ремонт інших об'єктів	грн.	Звітність установ	3 709 353	3 709 353	3 709 353
	- заміна вікон	грн.	Звітність установ	3 880 000	3 880 000	3 880 000
	- капітальний ремонт фасаду	грн.	Звітність установ	4 858 898	4 858 898	4 858 898
	загальна площа приміщень установ (закладів)	м.кв.	Звітність установ	121 704,76	121 704,76	121 704,76
	площа, яка потребує капітального ремонту	м.кв.	Звітність установ	3 470	3 470	3 470
2	продукту					
	кількість установ (закладів), в яких проведено капітальний ремонт	од.	Звітність установ	29	29	29
	площа, на якій проведено капітальний ремонт, з них:	м.кв.	Звітність установ	3 470	3 470	3 470
	капітальний ремонт покрівель (дахів)	кв. м.	Звітність установ	1 724	1 724	1 724
	капітальний ремонт харчоблоку	кв. м.	Звітність установ	96	96	96
	капітальний ремонт інженерних мереж	од.	Звітність установ	22	22	22
	кількість інших об'єктів, де проведено капітальний ремонт	од.	Звітність установ	2	2	2
	заміна вікон	м.кв.	Звітність установ	610	610	610
	капітальний ремонт фасаду	м.кв.	Звітність установ	1 040	1 040	1 040
3	ефективності					
	середні витрати на проведення капітального ремонту інженерних мереж одного об'єкту	грн.	Розрахунок	359 508	359 508	359 508
	середні витрати на проведення капітального ремонту покрівель (дахів) 1 кв. м. площі	грн.	Розрахунок	2 359	2 359	2 359
	середні витрати на проведення капітального ремонту харчоблоку 1 кв. м. площі	грн.	Розрахунок	31 250	31 250	31 250
	середні витрати на 1 кв. м. заміненних вікон	грн.	Розрахунок	6 361	6 361	6 361
	середні витрати на проведення капітального ремонту фасаду 1 кв. м. площі	грн.	Розрахунок	4 672	4 672	4 672
	середні витрати на проведення капітального ремонту однієї інших об'єктів	грн.	Розрахунок	1 854 676,5	1 854 676,5	1 854 676,5
4	якості					
	відсоток площі, на якій проведено капітальний ремонт до площі, що потребувала капітального ремонту	відс.	Розрахунок	100	100	100
	рівень виконання робіт з капітального ремонту	відс.	Розрахунок	100	100	100
	рівень виконання робіт з капітального ремонту інших об'єктів	відс.	Розрахунок	100	100	100
	обсяг річної економії бюджетних коштів отриманої завдяки проведенню в ході капітального ремонту робіт, що приводить до збереження та економії енергоресурсів (води, тепла, енергії тощо)	грн.	Розрахунок	459 081,92	459 081,92	459 081,92
	рівень погашення заборгованості	відс.	Розрахунок	100	100	100
6	Проведення капітального ремонту найпростіших укриттів та захисних споруд цивільного захисту					
1	заграт					
	обсяг видатків на капітальний ремонт найпростіших укриттів та захисних споруд цивільного захисту	грн.	Звітність установ	20 373 477	20 373 477	20 373 477
	в т.ч. на погашення заборгованості за бюджетними зобов'язаннями минулих років	грн.	Звітність установ	3 667 847	3 667 847	3 667 847
	загальна площа приміщень найпростіших укриттів та захисних споруд цивільного захисту	м.кв.	Звітність установ	11 168	11 168	11 168
	площа, яка потребує капітального ремонту найпростіших укриттів та захисних споруд цивільного захисту	м.кв.	Звітність установ	2 453	2 453	2 453
2	продукту					
	кількість установ (закладів), в яких проведено капітальний ремонт найпростіших укриттів та захисних споруд цивільного захисту	од.	Звітність установ	29	29	29
	площа, на якій проведено капітальний ремонт найпростіших укриттів та захисних споруд цивільного захисту	м.кв.	Звітність установ	2 453	2 453	2 453
3	ефективності					
	середні витрати на проведення капітального ремонту 1 кв. м. площі	грн.	Розрахунок	8 305,5	8 305,5	8 305,5
4	якості					
	відсоток площі, на якій проведено капітальний ремонт до площі, що потребувала капітального ремонту	відс.	Розрахунок	100	100	100

рівень погашення заборгованості	відс.	Розрахунок	100	100
---------------------------------	-------	------------	-----	-----

Голова Солом'янської районної в м. Києві державної адміністрації

*(Handwritten signature)*  
(підпис)



**ПОГОДЖЕНО:**

Заступник директора Департаменту фінансів виконавчого органу Київської міської ради (Київської міської державної адміністрації)

*(Handwritten signature)*  
(підпис)

Катерина ПОЗДЄЄВА

(Власне ім'я, ПРІЗВИЩЕ)



Начальник фінансового управління Солом'янської районної в м. Києві державної адміністрації

*(Handwritten signature)*

Олена АНІСТРАТЕНКО

**ЗАТВЕРДЖЕНО**  
**Наказ / розпорядчий документ**

Розпорядження Солом'янської районної в місті Києві  
 державної адміністрації

(найменування головного розпорядника коштів місцевого бюджету)

від 09.05.2024 № 311

**ПАСПОРТ**  
**бюджетної програми місцевого бюджету на 2024 рік**

1.	4800000 (код Програмою класифікації видатків та кредитування місцевого бюджету)	Солом'янська районна в місті Києві державна адміністрація (найменування головного розпорядника коштів місцевого бюджету)	37378937 (код за ЄДРПОУ)
2.	4810000 (код Програмою класифікації видатків та кредитування місцевого бюджету)	Солом'янська районна в місті Києві державна адміністрація (найменування відповідального виконавця)	37378937 (код за ЄДРПОУ)
3.	4810160 (код Програмою класифікації видатків та кредитування місцевого бюджету)	0160 (код Типової програмою класифікації видатків та кредитування місцевого бюджету)	0111 (код Функціональної класифікації видатків та кредитування бюджету)
		Керівництво і управління Солом'янською районною в місті Києві державною адміністрацією (найменування бюджетної програми згідно з Типовою програмою класифікацією видатків та кредитування місцевого бюджету)	2600000000 (код бюджету)

4. Обсяг бюджетних призначень/бюджетних асигнувань - 167 517 807 гривень, у тому числі загального фонду - 165 743 174 гривень та спеціального фонду - 1 774 633 гривень

5. Підстави для виконання бюджетної програми

1. Конституція України
2. Бюджетний кодекс України.
3. Закон України «Про державну службу».
4. Закон України «Про місцеві державні адміністрації».
5. Закон України «Про державний бюджет України на 2024 рік»
6. Наказ Міністерства фінансів України від 29.08.2014 № 836 «Про деякі питання запровадження програмно-цільового методу складання та виконання місцевих бюджетів» (із змінами та доповненнями).
7. Рішення сесії Київської міської ради від 14.12.2023 № 7531/7572 "Про бюджет міста Києва на 2024 рік".
8. Рішення сесії Київської міської ради від 11.04.2024 № 357/8323 "Про внесення змін до рішення Київської міської ради від 14 грудня 2023 року № 7531/7572 "Про бюджет міста Києва на 2024 рік".

6. Цілі державної політики, на досягнення яких спрямована реалізація бюджетної програми

№ з/п	Цілі державної політики
1	Забезпечення виконавчої влади на території Солом'янського району

7. Мета бюджетної програми  
Керівництво і управління Солом'янською районною в місті Києві державною адміністрацією

8. Завдання бюджетної програми

№ з/п	Завдання
1	Забезпечення виконання наданих законодавством повноважень
2	Забезпечення збереження енергоресурсів
3	Погашення кредиторської заборгованості

9. Напрями використання бюджетних коштів

№ з/п	Напрями використання бюджетних коштів	Загальний фонд	Спеціальний фонд	Усього
		3	4	5
1	2	157 264 411		157 264 411
1	Забезпечення виконання наданих законодавством повноважень	8 478 763		8 478 763
2	Забезпечення збереження енергоресурсів	1 774 633	1 774 633	1 774 633
3	Погашення кредиторської заборгованості	165 743 174	1 774 633	167 517 807
	Усього	165 743 174	1 774 633	167 517 807

гривень

гривень

10. Перелік місцевих / регіональних програм, що виконуються у складі бюджетної програми

№ з/п	Найменування місцевої/ регіональної програми	Загальний фонд	Спеціальний фонд	Усього
		3	4	5
1	2			
	Усього			

11. Результативні показники бюджетної програми

№ з/п	Показники	Одиниця виміру	Джерело інформації	Загальний фонд	Спеціальний фонд	Усього
		3	4	5	6	7
1	2					
	Забезпечення виконання наданих законодавством повноважень					
	1 затрат					
	кількість штатних одиниць	од.	штатний розпис	418		418


	витрати на матеріально-технічне забезпечення (предмети, матеріали, обладнання та інвентар)	грн.	Звітність установ	2 417 885	2 417 885
	витрати на оплату праці і нарахування на заробітну плату	грн.	штатний розпис	148 799 937	148 799 937
	інші видатки, які мають постійний характер в бюджетних періодах	грн.	Звітність установ	6 046 589	6 046 589
2	продукту	од.	Звітність установ	6	6
	кількість прийнятих нормативно-правових актів	од.	Звітність установ	2 756	2 756
	кількість виданих розпорядчих актів	од.	Звітність установ	93 665	93 665
	кількість наданих публічних послуг, у тому числі адміністративних	од.	Звітність установ	93 683	93 683
	кількість фізичних та юридичних осіб, які отримали публічні послуги, у тому числі адміністративні	од.	Звітність установ	459 800	459 800
	кількість листів, звернень тощо	од.	Звітність установ	0,014	0,014
3	ефективності	од.	Розрахунок	6,59	6,59
	кількість прийнятих нормативно-правових актів на одного працівника	од.	Розрахунок	1 100	1 100
	кількість виданих розпорядчих актів на одного працівника	од.	Розрахунок	355 980,71	355 980,71
	кількість виконаних листів, звернень, заяв тощо на одного працівника	грн.	Розрахунок	5 784,42	5 784,42
	середні витрати на оплату праці і нарахування на заробітну плату однієї штатної одиниці	грн.	Розрахунок	14 465,53	14 465,53
	середні витрати на забезпечення матеріально-технічними ресурсами однієї штатної одиниці	грн.	Розрахунок		
	середні витрати на забезпечення інших видатків, які мають постійний характер в бюджетних періодах, однієї штатної одиниці	грн.	Розрахунок		
2	Забезпечення збереження енергоресурсів.				
1	затрат	грн.	Звітність установ	8 478 763	8 478 763
	Витрати на комунальні послуги та енергоносії всього, з них на оплату теплопостачання	грн.	Звітність установ	3 795 458	3 795 458
	водопостачання	грн.	Звітність установ	149 491	149 491
	електроенергі	грн.	Звітність установ	4 433 666	4 433 666
	Оплата інших енергоносіїв та ін ком послуг	грн.	Звітність установ	100 148	100 148
	загальна площа приміщень	кв. м.	Звітність установ	16 001,800	16 001,800
	опалювальна площа приміщень	кв. м.	Звітність установ	16 001,400	16 001,400
2	продукту	од.	Звітність установ	1,158	1,158
	обсяг споживання енергоресурсів, на туральні одиниці, в тому числі Теплопостачання	тис.Гкал	Звітність установ	3,997	3,997
	Водопостачання	тис.куб.м	Звітність установ	685,682	685,682
	Електроенергі	тис.кВт.год	Звітність установ		
3	ефективності	грн.	Розрахунок	20 284,12	20 284,12
	Середні витрати на оплату комунальних послуг та енергоносіїв однієї штатної одиниці	од.	Розрахунок		
	Середнє споживання комунальних послуг та енергоносіїв в тому числі: теплопостачання	Гкал на 1 кв.м опал площі	Розрахунок	0,072	0,072
	водопостачання	куб.м на 1 кв.м заг. площі	Розрахунок	0,25	0,25
	електроенергі	Квт год на 1 кв.м заг. площі	Розрахунок	42,85	42,85
4	якості	відс.	Розрахунок	1	1
	Річна економія витрачання енергоресурсів в натуральному виразі	відс.	Розрахунок	1	1
	Теплопостачання	відс.	Розрахунок		
	Водопостачання	відс.	Розрахунок		

Електроенергія	відс.	Розрахунок	1	1
Обсяг річної економії бюджетних коштів, отриманої від проведення заходів, що приводять до збереження та економії енергоресурсів(води, тепла, електроенергії тощо ) всього	грн.	Розрахунок	73 000	73 000
3 Погашення кредиторської заборгованості				
1 затрат	грн.	Рішення Київради	1 774 633	1 774 633
2 якості	відс.	Розрахунок	100	100

Ірина ЧЕЧОТКА  
(Власне ім'я, ПРІЗВИЩЕ)

Сергій СЛІПЧУК  
(Власне ім'я, ПРІЗВИЩЕ)

*(Handwritten signature)*



Голова Солом'янської районної ради  
Київської державної адміністрації

ПОГОДЖЕНО:



Заступник директора департаменту  
фінансово-економічного розвитку Солом'янської  
міської ради, Київської міської державної  
адміністрації

Дата погодження: 09.05.2024

*(Handwritten signature)*

(підпис)

1 Паспорт бюджетної програми 000044701 від 29.04.2024 09:57:55

Начальник фінансового управління  
Солом'янської районної в місті Києві державної адміністрації

Олена АНІСТРАТЕНКО

*(Handwritten signature)*