



УКРАЇНА

СОЛОМ'ЯНСЬКА РАЙОННА В МІСТІ КИЄВІ
ДЕРЖАВНА АДМІНІСТРАЦІЯ

РОЗПОРЯДЖЕННЯ

14.02.2022

№ 100

Про затвердження паспортів
бюджетних програм на 2022 рік

Відповідно до Закону України «Про Державний бюджет України на 2022 рік», наказу Міністерства фінансів України від 26 серпня 2014 року № 836 «Про деякі питання запровадження програмно-цільового методу складання та виконання місцевих бюджетів», рішення Київської міської ради від 09 грудня 2021 року № 3704/3745 «Про бюджет міста Києва на 2022 рік»:

1. Затвердити паспорти бюджетних програм на 2022 рік за бюджетними програмами, які передбачені у бюджеті міста Києва на 2022 рік по головному розпоряднику коштів – Солом'янській районній в місті Києві державній адміністрації, що додаються:

4810160 Керівництво і управління Солом'янською районною в місті Києві державною адміністрацією;

4811010 Надання дошкільної освіти;

4811021 Надання загальної середньої освіти закладами загальної середньої освіти;

4811022 Надання загальної середньої освіти спеціальними закладами загальної середньої освіти для дітей, які потребують корекції фізичного та/або розумового розвитку;

4811025 Надання загальної середньої освіти навчально-реабілітаційними центрами для дітей з особливими освітніми потребами, зумовленими складними порушеннями розвитку;

4811031 Надання загальної середньої освіти закладами загальної середньої освіти;

4811032 Надання загальної середньої освіти спеціальними закладами загальної середньої освіти для дітей, які потребують корекції фізичного та/або розумового розвитку;

4811035 Надання загальної середньої освіти навчально-реабілітаційними центрами для дітей з особливими освітніми потребами, зумовленими складними порушеннями розвитку;

4811070 Надання позашкільної освіти закладами позашкільної освіти, заходи із позашкільної роботи з дітьми;

028476

ЗАТВЕРДЖЕНО:

Наказ / розпорядчий документ

Розпорядження Солом'янської районної в місті Києві
державної адміністрації

(найменування головного розпорядника коштів місцевого бюджету)

від 14 листопада 2022 № 108

**ПАСПОРТ
бюджетної програми місцевого бюджету на 2022 рік**

| | | | |
|----|---|--|-------------------------------|
| 1. | 4800000 (код Програмої класифікації видатків та кредитування місцевого бюджету) | Солом'янська районна в місті Києві державна адміністрація (найменування головного розпорядника коштів місцевого бюджету) | 37378937 (код за ЄДРПОУ) |
| 2. | 4810000 (код Програмої класифікації видатків та кредитування місцевого бюджету) | Солом'янська районна в місті Києві державна адміністрація (найменування відповідального виконавця) | 37378937 (код за ЄДРПОУ) |
| 3. | 4813121 (код Програмої класифікації видатків та кредитування місцевого бюджету) | Утримання та забезпечення діяльності центрів соціальних служб (найменування бюджетної програми згідно з Типовою програмною класифікацією видатків та кредитування місцевого бюджету) | 260000000000 (код бюджету) |

4. Обсяг бюджетних призначень/бюджетних асигнувань - 10 253 838 гривень, у тому числі загального фонду - 10 253 838 гривень та спеціального фонду - 0 гривень

5. Підстави для виконання бюджетної програми

Закон України від 05.02.1993 №2998 XII "Про сприяння соціальному становленню та розвитку молоді в Україні".

Закон України від 21.11.1992 №2811-XII "Про державну допомогу сім'ям з дітьми".

Закон України від 26.04.2001 №№2402 III "Про охорону дитинства".

Закон України від 21.06.2001 №2558-III "Про соціальну роботу з сім'ями, дітьми та молоддю".

Закон України від 07.12.2017 №222-VIII "Про запобігання та протидію домашньому насильству".

Закон України від 17.01.2019 №2671-VIII "Про соціальні послуги".

Рішення сесії Київської міської ради від 08.07.2021 року № 1590/1631 "Про затвердження міської цільової програми Діти.Сім'я. Столиця на 2022-2024 роки"

Рішення сесії Київської міської ради від 09.12.2021 року № 3704/1745 «Про бюджет міста Києва на 2022 рік»

6. Цілі державної політики, на досягнення яких спрямована реалізація бюджетної програми

| | |
|-------|---|
| № з/п | Цілі державної політики |
| 1 | Здійснення соціальної роботи з вразливими категоріями населення |

7. Мета бюджетної програми

Реалізація заходів державної політики з питань сім'ї та заходів, спрямованих на забезпечення рівних прав та можливостей жінок та чоловіків

8. Завдання бюджетної програми

| Завдання | |
|----------|--|
| 1 | Забезпечення збереження енергоресурсів |
| 2 | Надання комплексних соціальних послуг сім'ям/особам відповідно до їх потреб з метою подолання складних життєвих обставин |

9. Напрями використання бюджетних коштів

| № з/п | Напрями використання бюджетних коштів | гривень | | |
|-------|--|----------------|------------------|------------|
| | | Загальний фонд | Спеціальний фонд | Усього |
| 1 | 2 | 3 | 4 | 5 |
| 1 | Надання комплексних соціальних послуг сім'ям/особам відповідно до їх потреб з метою подолання складних життєвих обставин | 10 082 424 | | 10 082 424 |
| 2 | Забезпечення збереження енергоресурсів | 171 414 | | 171 414 |
| | Усього | 10 253 838 | | 10 253 838 |

10. Перелік місцевих / регіональних програм, що виконуються у складі бюджетної програми

| № з/п | Найменування місцевої / регіональної програми | гривень | | |
|-------|--|----------------|------------------|------------|
| | | Загальний фонд | Спеціальний фонд | Усього |
| 1 | 2 | 3 | 4 | 5 |
| 1 | Міська цільова програма "Діти, Сім'я, Столиця на 2022-2024 роки" | 10 253 838 | | 10 253 838 |
| | Усього | 10 253 838 | | 10 253 838 |

11. Результативні показники бюджетної програми

| № з/п | Показники | Одиниця виміру | Джерело інформації | | | Усього |
|-------|--|----------------|--------------------|------------------|--------|-----------|
| | | | Загальний фонд | Спеціальний фонд | Усього | |
| 1 | 2 | 3 | 4 | 5 | 6 | 7 |
| 1 | Надання комплексних соціальних послуг сім'ям/особам відповідно до їх потреб з метою подолання складних життєвих обставин | | | | | |
| 1 | 1 затрат | | | | | |
| | кількість центрів соціальних служб | од. | | 1 | | 1 |
| | кількість платних працівників центрів | осіб | | 42 | | 42 |
| 2 | продукту | | | | | |
| | кількість дитячих будинків сімейного типу, прийомних сімей, сімей патронатних вихователів, сімей, які перебувають у складних життєвих обставинах, охоплених соціальним супроводом/супроводження, од. | од. | | 115 | | 115 |
| | кількість осіб, які отримали соціальні послуги, осіб | од. | | 2 800 | | 2 800 |
| 3 | ефективності | | | | | |
| | середні витрати на здійснення соціального супроводу/супроводження сімей, грн | грн. | | 26 574,67 | | 26 574,67 |
| | середні витрати на надання соціальних послуг, грн | грн. | | 272,5 | | 272,5 |
| 4 | якості | | | | | |
| | динаміка кількості осіб, яким надано соціальні послуги (порівняно з минулим роком), % | відс. | | 103 | | 103 |
| | динаміка кількості сімей, які забезпечені соціальним супроводом/супроводженням, % | відс. | | 100 | | 100 |
| 2 | Забезпечення збереження енергоресурсів | | | | | |
| 1 | 1 затрат | | | | | |
| | обсяг видатків на оплату енергоносіїв та комунальних послуг всього, теплостачання | грн. | | 171 414 | | 171 414 |
| | водопостачання | грн. | | 112 838 | | 112 838 |
| | електроенергія | грн. | | 4 080 | | 4 080 |
| | оплата інших енергоносіїв | грн. | | 45 496 | | 45 496 |
| | загальна площа приміщень | м.кв. | | 9 000 | | 9 000 |
| | | | | 344 | | 344 |

ЗАТВЕРДЖЕНО:

Наказ / розпорядчий документ

Розпорядження Солом'янської районної в місті Києві
державної адміністрації

(найменування головного розпорядника коштів місцевого бюджету)

від 14 лютого 2022 № 100

**ПАСПОРТ
бюджетної програми місцевого бюджету на 2022 рік**

| | | | |
|----|--|---|-------------------------------|
| 1. | 4800000 (код Програмої класифікації видатків та кредитування місцевого бюджету) | Солом'янська районна в місті Києві державна адміністрація (найменування головного розпорядника коштів місцевого бюджету) | 37378937 (код за ЄДРПОУ) |
| 2. | 4810000 (код Програмої класифікації видатків та кредитування місцевого бюджету) | Солом'янська районна в місті Києві державна адміністрація (найменування відповідального виконавця) | 37378937 (код за ЄДРПОУ) |
| 3. | 4813241 (код Програмої класифікації видатків та кредитування місцевого бюджету) | 1090 (код Функціональної класифікації видатків та кредитування бюджету) | 260000000000 (код бюджету) |
| | | Забезпечення діяльності інших закладів у сфері соціального захисту і соціального забезпечення (найменування бюджетної програми згідно з Типовою програмною класифікацією видатків та кредитування місцевого бюджету) | |

4. Обсяг бюджетних призначень/бюджетних асигнувань - 4 670 687 гривень, у тому числі загального фонду - 4 670 687 гривень та спеціального фонду - 0 гривень

5. Підстави для виконання бюджетної програми

Закон України від 17.01.2019 № 2671-VIII "Про соціальні послуги"
Закон України від 21.03.1991р. №675-XII "Про основи соціальної захищеності інвалідів в Україні"
Наказ Міністерства фінансів України від 26.08.2014 № 836 "Про деякі питання запровадження програмно-цільового методу складання та виконання місцевих бюджетів"
Рішення Київської міської ради від 07.10.2021 №2726/2767 "Про затвердження міської цільової програми "Турбота" Назустріч киянам" на 2022 - 2024 роки
Рішення Київської міської ради від 09.12.2021 № 3704/3745 "Про бюджет міста Києва на 2022 рік"

6. Цілі державної політики, на досягнення яких спрямована реалізація бюджетної програми

| | |
|-------|---|
| № з/п | Цілі державної політики |
| 1 | Утримання устр-ов та закладів, що надають соціальні послуги іншим вразливим категоріям населення. |

7. Мета бюджетної програми
Утримання установ та закладів, що надають соціальні послуги іншим вразливим категоріям населення.

8. Завдання бюджетної програми

| № з/п | Завдання | гривень |
|-------|---|---------|
| 1 | Надання соціальних послуг іншим вразливим категоріям населення. | |
| 2 | Забезпечення збереження енергоресурсів | |

9. Напрями використання бюджетних коштів

| № з/п | Напрями використання бюджетних коштів | Загальний фонд | Спеціальний фонд | Усього |
|-------|---|----------------|------------------|-----------|
| 1 | 2 | 3 | 4 | 5 |
| 1 | Надання соціальних послуг іншим вразливим категоріям населення. | 4 511 487 | | 4 511 487 |
| 2 | Забезпечення збереження енергоресурсів | 159 200 | | 159 200 |
| | Усього | 4 670 687 | | 4 670 687 |

10. Перелік місцевих / регіональних програм, що виконуються у складі бюджетної програми

| № з/п | Найменування місцевої / регіональної програми | Загальний фонд | Спеціальний фонд | Усього |
|-------|--|----------------|------------------|-----------|
| 1 | 2 | 3 | 4 | 5 |
| 1 | Міська цільова програма "Турбота. Назустріч киянам" на 2022-2024 роки" | 4 670 687 | | 4 670 687 |
| | Усього | 4 670 687 | | 4 670 687 |

11. Результативні показники бюджетної програми

| № з/п | Показники | Одиниця виміру | Джерело інформації | Загальний фонд | Спеціальний фонд | Усього |
|-------|---|----------------|--------------------|----------------|------------------|----------|
| 1 | 2 | 3 | 4 | 5 | 6 | 7 |
| 1 | Надання соціальних послуг іншим вразливим категоріям населення. | | | | | |
| 1 | 1 затрат | | | | | |
| | кількість установ, од. | од. | Звітність установ | | 2 | |
| | кількість штатних працівників | од. | Звітність установ | 20,00 | | 20,00 |
| | кількість штатних одиниць, у тому числі професіоналів, фахівців та робітників, які надають соціальні послуги, од. | од. | Звітність установ | 16,00 | | 16,00 |
| | кількість місць, од. | од. | Звітність установ | 60 | | 60 |
| 2 | продукту | | | | | |
| | кількість користувачів послуг, осіб, з них: | осіб | Звітність установ | 3 260 | | 3 260 |
| | чоловіків (хлопців), осіб | осіб | Звітність установ | 1 399 | | 1 399 |
| | жінок (дівчат), осіб | осіб | Звітність установ | 1 861 | | 1 861 |
| | кількість відвідувань, од. | од. | Звітність установ | 10 910 | | 10 910 |
| 3 | ефективності | | | | | |
| | середньорічні витрати на 1 користувача послуг | | Розрахунок | 1 383,89 | | 1 383,89 |
| 4 | якості | | | | | |
| | динаміка відвідувань за рік порівняно з попереднім роком | од. | Розрахунок | -2 570 | | -2 570 |
| | динаміка кількості користувачів послуг за рік порівняно з попереднім роком, од. | од. | Розрахунок | 100 | | 100 |
| | відсоток збільшення (зменшення) кількості користувачів послуг за рік порівняно з попереднім роком, % | відс. | Розрахунок | 103 | | 103 |
| 2 | Забезпечення збереження енергоресурсів | | | | | |
| 1 | затрат | | | | | |
| | Обсяг видатків на оплату енергоносіїв та комунальних послуг всього | грн. | Звітність установ | 159 200 | ✓ | 159 200 |
| | на оплату теплопостачання | грн. | Звітність установ | 110 300 | ✓ | 110 300 |
| | на оплату водопостачання | грн. | Звітність установ | 6 200 | ✓ | 6 200 |
| | на оплату електроенергії | грн. | Звітність установ | 40 100 | ✓ | 40 100 |
| | на оплату інших енергоносіїв та ін ком. послуг | грн. | Звітність установ | 2 600 | ✓ | 2 600 |

| загальна площа приміщень | Звітність установ | 374,23 | 314,23 |
|---|-------------------|--------|--------|
| опалювальна площа приміщень | Звітність установ | 350 | 350 |
| 2 продукт | Звітність установ | | |
| Обсяг споживання енергоресурсів, натуральні одиниці, в тому числі | Звітність установ | | |
| теплопостачання | Звітність установ | 0,044 | 0,044 |
| водопостачання | Звітність установ | 0,204 | 0,204 |
| електроенергі | Звітність установ | 9 | 9 |
| 3 ефективності | Звітність установ | | |
| Середнє споживання комунальних послуг та енергоносіїв, в тому числі | Розрахунок | | |
| теплопостачання | Розрахунок | 0,126 | 0,126 |
| водопостачання | Розрахунок | 0,545 | 0,545 |
| електроенергі | Розрахунок | 24,049 | 24,049 |
| 4 якості | Розрахунок | | |
| Річна економія витрачання енергоресурсів в натуральному виразі | Розрахунок | 1 | 1 |
| теплопостачання | Розрахунок | 1 | 1 |
| водопостачання | Розрахунок | 1 | 1 |
| електроенергі | Розрахунок | 1 | 1 |
| обсяг річної економії бюджету, отриманої від проведення заходів, що призводять до збер енергоресурсів | Розрахунок | 1 560 | 1 560 |

Голова Солом'янської районної в місті Києві державної адміністрації

(підпис)

ПОГОДЖЕНО:

Директор Департаменту фінансів виконавчого органу КМДА


(підпис)

Ірина ЧЕЧОТКА

(ініціали/ініціал, прізвище)

Володимир РЕПІК

(ініціали/ініціал, прізвище)



Дата погодження: 25.01.2022 10:32:34

Начальник Фінансового управління Солом'янської районної в місті Києві державної адміністрації

Олена АНІСТРАТЕНКО

(підпис)

(підпис)

ЗАТВЕРДЖЕНО:

Наказ / розпорядчий документ

Розпорядження Солом'янської районної в місті Києві
 державної адміністрації

(найменування головного розпорядника коштів місцевого бюджету)

від НИКОЛАЮ ШИШ № 100

**ПАСПОРТ
 бюджетної програми місцевого бюджету на 2022 рік**

| | | | |
|---|---|---|------------------------------|
| 1. | 48000000 (код Програмної класифікації видатків та кредитування місцевого бюджету) | Солом'янська районна в місті Києві державна адміністрація (найменування головного розпорядника коштів місцевого бюджету) | 37378937 (код за ЄДРПОУ) |
| 2. | 48100000 (код Програмної класифікації видатків та кредитування місцевого бюджету) | Солом'янська районна в місті Києві державна адміністрація (найменування відповідального виконавця) | 37378937 (код за ЄДРПОУ) |
| 3. | 4813242 (код Програмної класифікації видатків та кредитування місцевого бюджету) | 1090 (код функціональної класифікації видатків та кредитування бюджету) | 26000000000 (код бюджету) |
| 4. | Обсяг бюджетних призначень/бюджетних асигнувань - 5 557 979 гривень, у тому числі загального фонду - 5 557 979 гривень та спеціального фонду - 0 гривень | | |
| 5. | Підстави для виконання бюджетної програми Закон України від 17.01.2019 № 2671-VIII "Про соціальні послуги" Наказ Міністерства фінансів України від 26.08.2014 № 836 "Про деякі питання запровадження програмно-цільового методу складання та виконання місцевих бюджетів" Рішення Київської міської ради від 07.10.2021 № 2726/2767 "Про затвердження міської цільової програми "Турбота. Назустріч киянам" на 2022 - 2024 роки" Рішення Київської міської ради від 07.10.2021 № 2725/2766 "Про затвердження міської цільової програми "Соціальне партнерство" на 2022 - 2024 роки" Рішення Київської міської ради від 09.12.2021 № 3704/3745 "Про бюджет м.Києва на 2022 рік" | | |
| 6. | Цілі державної політики, на досягнення яких спрямована реалізація бюджетної програми | | |
| № з/п | Цілі державної політики | | |
| 1 | Соціальна допомога та підтримка окремих категорій населення, а також виконання заходів передбачених міськими цільовими програмами соціального захисту | | |
| 7. | Мета бюджетної програми | | |
| Соціальна допомога та підтримка окремих категорій населення, а також виконання заходів передбачених міськими цільовими програмами соціального захисту | | | |
| 8. | Завдання бюджетної програми | | |
| № з/п | Завдання | | |

Напрями використання бюджетних коштів

| № з/п | Напрями використання бюджетних коштів | Загальний фонд | Спеціальний фонд | Усього |
|-------|--|----------------|------------------|-----------|
| 1 | 2 | 3 | 4 | 5 |
| 1 | Забезпечення надання соціальної допомоги та виконання соціальних заходів | 5 557 979 | | 5 557 979 |
| | Усього | 5 557 979 | | 5 557 979 |

10. Перелік місцевих / регіональних програм, що виконуються у складі бюджетної програми

| № з/п | Найменування місцевої / регіональної програми | Загальний фонд | Спеціальний фонд | Усього |
|-------|--|----------------|------------------|-----------|
| 1 | 2 | 3 | 4 | 5 |
| 1 | Міська цільова програма "Соціальне партнерство" на 2022-2024 роки" | 130 000 | | 130 000 |
| 2 | Міська цільова програма "Турбота. Назустріч киянам" на 2022-2024 роки" | 5 427 979 | | 5 427 979 |
| | Усього | 5 557 979 | | 5 557 979 |

11. Результативні показники бюджетної програми

| № з/п | Показники | Одиниця виміру | Джерело інформації | Загальний фонд | Спеціальний фонд | Усього |
|-------|--|----------------|--------------------|----------------|------------------|-----------|
| 1 | 2 | 3 | 4 | 5 | 6 | 7 |
| 1 | Забезпечення надання соціальної допомоги та виконання соціальних заходів | | | | | |
| | 1) затрат | | | | | |
| | обсяг видатків на надання допомоги | грн. | Рішення | 4 572 979 | | 4 572 979 |
| | обсяг видатків на проведення заходів | грн. | Рішення | 885 000 | | 885 000 |
| | обсяг видатків на фінансову підтримку громадських організацій, з них: | грн. | Рішення | 100 000 | | 100 000 |
| | 2) продукту | | | | | |
| | кількість отримувачів допомоги | од. | Звітність установ | 3 000 | | 3 000 |
| | кількість заходів | од. | Рішення (Киїради) | 8 | | 8 |
| | кількість організацій, з них: | од. | мережа | 1 | | 1 |
| | 3) ефективності | | | | | |
| | середні витрати на 1 отримувача | грн. | Розрахунок | 1 524,33 | | 1 524,33 |
| | середні витрати на проведення 1 заходу | грн. | Розрахунок | 110 625 | | 110 625 |
| | 4) якості | | | | | |
| | відсоток збільшення (зменшення) витрат на 1 отримувача в порівнянні з минулим періодом | відс. | Розрахунок | 43 | | 43 |
| | динаміка обсягу фінансової підтримки в порівнянні з минулим періодом | відс. | Розрахунок | 50 | | 50 |

Голова Солом'янської районної в м. Києві державної адміністрації

Ірина ЧЕЧОТКА

(ініціали/ініціал, прізвище)

ПОГОДЖЕНО:

Директор Департаменту фінансів виконавчого органу м. Києва

Володимир РЕПІК

(ініціали/ініціал, прізвище)

Дата погодження

М.П.

1 Паспорт бюджетної програми 000037155 від 25.01.2022 10:31:59

Начальник Фінансового управління Солом'янської районної в м. Києві державної адміністрації

Олена АНІСТРАТЕНКО

ЗАТВЕРДЖЕНО:

Наказ / розпорядчий документ

Розпорядження Солом'янської районної в місті Києві
 державної адміністрації

(найменування головного розпорядника коштів місцевого бюджету)

від 14 лютого 2022 № 100

**ПАСПОРТ
 бюджетної програми місцевого бюджету на 2022 рік**

| | | | |
|----|--|---|------------------------------|
| 1. | 4800000 (код Програмної класифікації видатків та кредитування місцевого бюджету) | Солом'янська районна в місті Києві державна адміністрація (найменування головного розпорядника коштів місцевого бюджету) | 37378937 (код за ЄДРПОУ) |
| 2. | 4810000 (код Програмної класифікації видатків та кредитування місцевого бюджету) | Солом'янська районна в місті Києві державна адміністрація (найменування відповідального виконавця) | 37378937 (код за ЄДРПОУ) |
| 3. | 4813192 (код Програмної класифікації видатків та кредитування місцевого бюджету) | Надання фінансової підтримки громадським об'єднанням ветеранів і осіб з інвалідністю, діяльність яких має соціальну спрямованість (найменування бюджетної програми згідно з Типовою програмною класифікацією видатків та кредитування місцевого бюджету) | 26000000000 (код бюджету) |

4. Обсяг бюджетних призначень/бюджетних асигнувань - 680 000 гривень, у тому числі загального фонду - 680 000 гривень та спеціального фонду - 0 гривень

5. Підстави для виконання бюджетної програми

Закон України від 21.03.1991р. №675-XII "Про основи соціальної захищеності інвалідів в Україні"
 Закон України від 22.10.1993р. №3221-XII "Про статус ветеранів війни, гарантії їх соціального захисту"
 Наказ Міністерства фінансів України від 26.08.2014 № 836 " Про деякі питання запровадження програмно - цільового методу складання та виконання місцевих бюджетів"
 Рішення Київської міської ради від 07.10.2021 № 2725/2766 "Про затвердження міської цільової програми "Соціальне партнерство " на 2022 - 2024 роки.
 Рішення Київської міської ради від 09.12.2021 №3704/3745 "Про бюджет міста Києва на 2022 рік"

6. Цілі державної політики, на досягнення яких спрямована реалізація бюджетної програми

| | | |
|-------|---|---|
| № з/п | 1 | Цілі державної політики |
| | | Забезпечення соціального захисту ветеранів війни та праці |

7. Мета бюджетної програми

Надання фінансової підтримки громадським організаціям інвалідів та ветеранів війни, діяльність яких має соціальну спрямованість

8. Завдання бюджетної програми

| Завдання | |
|----------|---|
| № з/п | Завдання |
| 1 | Забезпечення надання фінансової підтримки громадським організаціям ветеранів і осіб з інвалідністю, діяльність яких має соціальну спрямованість |

9. Напрями використання бюджетних коштів

| № з/п | Напрями використання бюджетних коштів | гривень | |
|-------|---|----------------|------------------|
| | | Загальний фонд | Спеціальний фонд |
| 1 | 2 | 3 | 4 |
| 1 | Забезпечення надання фінансової підтримки громадським організаціям ветеранів і осіб з інвалідністю, діяльність яких має соціальну спрямованість | 680 000 | 5 |
| | Усього | 680 000 | 680 000 |

10. Перелік місцевих / регіональних програм, що виконуються у складі бюджетної програми

| № з/п | Найменування місцевої / регіональної програми | гривень | |
|-------|--|----------------|------------------|
| | | Загальний фонд | Спеціальний фонд |
| 1 | 2 | 3 | 4 |
| 1 | Міська цільова програма "Соціальне партнерство" на 2022-2024 роки" | 680 000 | 5 |
| | Усього | 680 000 | 680 000 |

11. Результативні показники бюджетної програми

| № з/п | Показники | Одиниця виміру | Джерело інформації | гривень | |
|-------|---|----------------|--------------------|----------------|------------------|
| | | | | Загальний фонд | Спеціальний фонд |
| 1 | 2 | 3 | 4 | 5 | 6 |
| 1 | Забезпечення надання фінансової підтримки громадським організаціям ветеранів і осіб з інвалідністю, діяльність яких має соціальну спрямованість | затрат | | 680 000 | 7 |
| 2 | Обсяг видатків на надання фінансової допомоги, з них: | грн. | Звітність установ | 680 000 | 680 000 |
| 3 | кількість громадських організацій, од., з них: | од. | Звітність установ | 4 | 4 |
| | середній розмір фінансової підтримки на одну організацію, з них: | грн. | Звітність установ | 170 000 | 170 000 |

Голова Солом'янської районної в місті Києві державної адміністрації

Ірина ЧЕЧОТКА

(ініціал/ініціал, прізвище)

ПОГОДЖЕНО:

Директор Департаменту фінансово-виконавчого органу МРМ ДМС

Володимир РЕПІК

(ініціал/ініціал, прізвище)

Дата погодження:

1 Паспорт бюджетної програми 000037138 від 25.01.2022 09:23:01

Начальник Фінансового управління Солом'янської районної в місті Києві державної адміністрації

Олена АНІСТРАТЕНКО

ЗАТВЕРДЖЕНО:

Наказ / розпорядчий документ

Розпорядження Солом'янської районної в місті Києві
державної адміністрації від 11 листопада 2022 № 100

(найменування головного розпорядника коштів місцевого бюджету)

ПАСПОРТ бюджетної програми місцевого бюджету на 2022 рік

| | | | | |
|---|--|---|---|--|
| <p>1. 48000000 (код Програмої класифікації видатків та кредитування місцевого бюджету)</p> | <p>Солом'янська районна в місті Києві державна адміністрація (найменування головного розпорядника коштів місцевого бюджету)</p> | <p>37378937 (код за ЄДРПОУ)</p> | | |
| <p>2. 48100000 (код Програмої класифікації видатків та кредитування місцевого бюджету)</p> | <p>Солом'янська районна в місті Києві державна адміністрація (найменування відповідального виконавця)</p> | <p>37378937 (код за ЄДРПОУ)</p> | | |
| <p>3. 4813210 (код Програмої класифікації видатків та кредитування місцевого бюджету)</p> | <p>3210 (код Типової програмої класифікації видатків та кредитування місцевого бюджету)</p> | <p>1050 (код Функціональної класифікації видатків та кредитування бюджету)</p> | <p>26000000000 (код бюджету)</p> | <p>Організація та проведення громадських робіт (найменування бюджетної програми згідно з Типовою програмою класифікацією видатків та кредитування місцевого бюджету)</p> |
| <p>4. Обсяг бюджетних призначень/бюджетних асигнувань - 30 000 гривень, у тому числі загального фонду - 30 000 гривень та спеціального фонду - 0 гривень</p> | | | | |
| <p>5. Підстави для виконання бюджетної програми</p> | | | | |
| | <p>Закон України від 19.06.2003 № 566-IV " Про соціальні послуги". Наказ Міністерства фінансів України від 26.08.2014 № 836 "Про деякі питання запровадження програмно - цільового методу складання та виконання місцевих бюджетів" Рішення Київської міської ради від 07.10.2021 №2726/2767 "Про затвердження міської цільової програми "Турбота, Незастріч киянам" на 2022-2024 роки Рішення Київської міської ради від 09.12.2021 №3704/3745 "Про бюджет міста Києва на 2022 рік"</p> | | | |
| <p>6. Цілі державної політики, на досягнення яких спрямована реалізація бюджетної програми</p> | Цілі державної політики | | | |
| <p>7. Мета бюджетної програми Забезпечення ор. анізації та проведення громадських робіт</p> | Забезпечення організації та проведення громадських робіт | | | |

8. Завдання бюджетної програми

| Завдання | |
|----------|--|
| № з/п | 1 |
| | Забезпечення організації та проведення робіт |

9. Напрями використання бюджетних коштів

| № з/п | Напрями використання бюджетних коштів | гривень | | |
|-------|--|----------------|------------------|--------|
| | | Загальний фонд | Спеціальний фонд | Усього |
| 1 | 2 | 3 | 4 | 5 |
| 1 | Забезпечення організації та проведення робіт | 30 000 | | 30 000 |
| | Усього | 30 000 | | 30 000 |

10. Перелік місцевих / регіональних програм, що виконуються у складі бюджетної програми

| № з/п | Найменування місцеві / регіональної програми | гривень | | |
|-------|--|----------------|------------------|--------|
| | | Загальний фонд | Спеціальний фонд | Усього |
| 1 | 2 | 3 | 4 | 5 |
| 1 | Міська цільова програма "Турбота. Назустріч киянам" на 2022-2024 роки" | 30 000 | | 30 000 |
| | Усього | 30 000 | | 30 000 |

11. Результативні показники бюджетної програми

| № з/п | Показники | Одиниця виміру | Джерело інформації | | | Усього |
|-------|--|----------------|--------------------|------------------|--------|--------|
| | | | Загальний фонд | Спеціальний фонд | Усього | |
| 1 | 2 | 3 | 4 | 5 | 6 | 7 |
| 1 | Забезпечення організації та проведення робіт | | | | | |
| | 1 затрат | грн. | бюджет | | 30 000 | 30 000 |
| | 2 продукту | осіб | Звітність установ | | 15 | 15 |
| | 3 ефективності | грн. | Розрахунок | | 2 000 | 2 000 |
| | 4 якості | відс. | Розрахунок | | 100 | 100 |

Голова Солом'янської районної в місті Києві державної адміністрації

(підпис)

Ірина ЧЕЧОТКА

(ініціалініціал, прізвище)



(підпис)

Володимир РЕПІК

(ініціалініціал, прізвище)

1 Паспорт бюджетної програми 000037144 від 25.01.2022 10:05:38

Начальник Фінансового управління Солом'янської районної в м. Києві державної адміністрації

Олена АНІСТРАТЕНКО

(підпис)

ЗАТВЕРДЖЕНО:

Наказ / розпорядчий документ

Розпорядження Солом'янської районної в місті Києві
державної адміністрації

(найменування головного розпорядника коштів місцевого бюджету)

від Н.М.МОНОС № 100

**ПАСПОРТ
бюджетної програми місцевого бюджету на 2022 рік**

| | | | |
|----|---|---|------------------------------|
| 1. | 4800000 (код Програмної класифікації видатків та кредитування місцевого бюджету) | Солом'янська районна в місті Києві державна адміністрація (найменування головного розпорядника коштів місцевого бюджету) | 37378937 (код за ЄДРПОУ) |
| 2. | 4810000 (код Програмної класифікації видатків та кредитування місцевого бюджету) | Солом'янська районна в місті Києві державна адміністрація (найменування відповідального виконавця) | 37378937 (код за ЄДРПОУ) |
| 3. | 4813031 (код Програмної класифікації видатків та кредитування місцевого бюджету) | 1030 (код Функціональної класифікації видатків та кредитування бюджету) | 26000000000 (код бюджету) |

4. Обсяг бюджетних призначень/бюджетних асигнувань - 130 000 гривень, у тому числі загального фонду - 0 гривень та спеціального фонду - 130 000 гривень

5. Підстави для виконання бюджетної програми

Наказ міністерства соціальної політики від 14.05.2018 " Про затвердження Типового переліку бюджетних програм і результативних показників їх виконання для місцевих бюджетів у галузі "Соціальний захист і соціальне забезпечення"
Рішення Київської міської ради від 07.10.2021 №2726/2767 "Про затвердження міської цільової програми "Турбота" Насустріч киянам" на 2022 - 2024 роки
Рішення Київської міської ради від 09.12.2021 № 3704/3745 "Про бюджет міста Києва на 2022 рік"

6. Цілі державної політики, на досягнення яких спрямована реалізація бюджетної програми

| № з/п | Цілі державної політики |
|-------|--|
| 1 | Забезпечення надання пілг окремим категоріям громадян з оплати послуг зв'язку, проїзду, санаторно-курортного лікування, ремонту будинків і квартир, безоплатного поховання і спорудження на могилі надробка, компенсації витрат на автомобільне паливо |

7. Мета бюджетної програми

Забезпечення надання пілг окремим категоріям громадян з оплати послуг зв'язку, проїзду, санаторно-курортного лікування, ремонту будинків і квартир, безоплатного поховання і спорудження на могилі надробка, компенсації витрат на автомобільне паливо

завдання бюджетної програми

| Завдання | |
|----------|--|
| № з/п | |
| 1 | Забезпечення надання інших, передбачених законодавством, пільг окремим категоріям громадян відповідно до законодавства |

9. Напрями використання бюджетних коштів

| № з/п | Напрями використання бюджетних коштів | Загальний фонд | Спеціальний фонд | Усього |
|-------|---|----------------|------------------|---------|
| 1 | 2 | 3 | 4 | 5 |
| 1 | Надання інших пільг окремим категоріям громадян відповідно до законодавства | 130 000 | | 130 000 |
| | Усього | 130 000 | | 130 000 |

10. Перелік місцевих / регіональних програм, що виконуються у складі бюджетної програми

| № з/п | Найменування місцевої / регіональної програми | Загальний фонд | Спеціальний фонд | Усього |
|-------|--|----------------|------------------|---------|
| 1 | 2 | 3 | 4 | 5 |
| 1 | Міська цільова програма "Турбота. Нааустріч п'янам" на 2022-2024 роки" | | | |
| | Усього | 130 000 | | 130 000 |

11. Результативні показники бюджетної програми

| № з/п | Показники | Одиниця виміру | Джерело інформації | Загальний фонд | Спеціальний фонд | Усього |
|-------|---|----------------|--------------------|----------------|------------------|---------|
| 1 | 2 | 3 | 4 | 5 | 6 | 7 |
| 1 | Надання інших пільг окремим категоріям громадян відповідно до законодавства | | | | | |
| | 1 затрат | грн. | Звітність установ | 130 000 | | 130 000 |
| 2 | Обсяг видатків на ремонт будинків і квартир | | | | | |
| | 2 продукту | осіб | Звітність установ | 1 | | 1 |
| 3 | кількість осіб, які подали заяви на проведення безоплатного капітального ремонту будинків (квартир) | | | | | |
| | 3 ефективності | Розрахунок | | 130 000 | | 130 000 |
| 4 | середня вартість ремонту будинків (квартир) | відс. | Розрахунок | 100 | | 100 |
| | 4 якості | | | | | |
| | частка пільговиків, яким відремонтовано будинки (квартири) | | | | | |

Голова Солом'янської районної в місті Кисві державної адміністрації

Ірина ЧЕЧОТКА

(ініціали/ініціал, прізвище)

ПОГОДЖЕНО:

Директор Департаменту економіки та інфраструктури виконавчого органу Київської міської державної адміністрації

Володимир РЕПІК

(ініціали/ініціал, прізвище)

Дата підписання

1 Паспорт бюджетної програми 000037149 від 25.01.2022 10:17:23

Начальник Фінансового управління Солом'янської районної в місті Києві державної адміністрації

Олена АНІСТРАТЕНКО

ЗАТВЕРДЖЕНО:

Наказ / розпорядчий документ

Розпорядження Солом'янської районної в місті Києві
державної адміністрації

(найменування головного розпорядника коштів місцевого бюджету)

від 14 вересня 2022 № 100

**ПАСПОРТ
бюджетної програми місцевого бюджету на 2022 рік**

| | | | | | |
|----|--|---|--|--|------------------------------|
| 1. | 4800000 (код Програмної класифікації видатків та кредитування місцевого бюджету) | Солом'янська районна в місті Києві державна адміністрація (найменування головного розпорядника коштів місцевого бюджету) | 37378937 (код за ЄДРПОУ) | | |
| 2. | 4810000 (код Програмної класифікації видатків та кредитування місцевого бюджету) | Солом'янська районна в місті Києві державна адміністрація (найменування відповідального виконавця) | 37378937 (код за ЄДРПОУ) | | |
| 3. | 4813123 (код Програмної класифікації видатків та кредитування місцевого бюджету) | 3123 (код Типової програмної класифікації видатків та кредитування місцевого бюджету) | 1040 (код Функціональної класифікації видатків та кредитування бюджету) | Заходи державної політики з питань сім'ї (найменування бюджетної програми згідно з Типовою програмною класифікацією видатків та кредитування місцевого бюджету) | 26000000000 (код бюджету) |

4. Обсяг бюджетних призначень/бюджетних асигнувань - 150 000 гривень, у тому числі загального фонду - 150 000 гривень та спеціального фонду - 0 гривень

5. Підстави для виконання бюджетної програми

Закон України від 05.02.1993 №2998 XII "Про сприяння соціальному становленню та розвитку молоді в Україні",

Закон України від 21.11.1992 №2811-XII "Про державну допомогу сім'ям з дітьми",

Закон України від 26.04.2001 №№2402 III "Про охорону дитинства",

Закон України від 21.06.2001 №2558-III "Про соціальну роботу з сім'ями, дітьми та молоддю",

Закон України від 07.12.2017 №2222-VIII "Про запобігання та протидію домашньому насильству",

Закон України від 17.01.2019 №2671-VIII "Про соціальні послуги",

Рішення сесії Київської міської ради від 08.07.2021 року № 1590/1631 "Про затвердження міської цільової програми Діти.Сім'я. Столиця на 2022-2024 роки"

Рішення сесії Київської міської ради від 09.12.2021 року № 3704/3745 «Про бюджет міста Києва на 2022 рік»

6. Цілі державної політики, на досягнення яких спрямована реалізація бюджетної програми

| | | | |
|-------|---|---|-------------------------|
| № з/п | 1 | Забезпечення реалізації державної політики з питань сім'ї | Цілі державної політики |
|-------|---|---|-------------------------|

7. Мета бюджетної програми

Забезпечення реалізації державної політики з питань сім'ї

Завдання

| | | | |
|--|---|---|---------|
| № з/п | 1 | Проведення регіональних заходів, спрямованих на підтримку сім'ї, демографічний розвиток | гривень |
| | | | Усього |
| 9. Напрями використання бюджетних коштів | | | |
| № з/п | 1 | Напрями використання бюджетних коштів | Усього |
| | | | |
| 1 | 2 | 150 000 | 150 000 |
| 1 | 3 | 150 000 | 150 000 |
| | | Усього | 150 000 |

| | | | | | | | |
|---|---|--|----------------|------------------|---------|--|---------|
| 10. Перелік місцевих / регіональних програм, що виконуються у складі бюджетної програми | | | | | | | гривень |
| № з/п | 1 | Найменування місцевої / регіональної програми | Загальний фонд | Спеціальний фонд | Усього | | Усього |
| | | | 3 | 4 | 5 | | 5 |
| 1 | 2 | Міська цільова програма "Діти. Сім'я. Столиця на 2022-2024 роки" | 150 000 | | 150 000 | | 150 000 |
| | | Усього | 150 000 | | 150 000 | | 150 000 |

| | | | | | | | |
|--|---|---|----------------|--------------------|----------------|------------------|--------|
| 11. Результативні показники бюджетної програми | | | | | | | |
| № з/п | 1 | Показники | Одиниця виміру | Джерело інформації | Загальний фонд | Спеціальний фонд | Усього |
| | | | 3 | 4 | 5 | 6 | 7 |
| 1 | 2 | Проведення регіональних заходів, спрямованих на підтримку сім'ї, демографічний розвиток | | | | | |
| | | 1 продукту | | | | | |
| | | кількість регіональних заходів державної політики з питань сім'ї | од. | | | | 6 |
| | | кількість учасників регіональних заходів державної політики з питань сім'ї | осіб | | | | 6 000 |
| | | ефективності | | | | | |
| | | середні витрати на проведення одного регіонального заходу державної політики з питань сім'ї | грн. | | | | 25 000 |
| | | середні витрати на забезпечення участі в регіональних заходах державної політики з питань сім'ї однієї людини | грн. | | | | 25 |
| | | 3 якості | | | | | |
| | | динаміка кількості подій, охоплених регіональними заходами державної політики з питань сім'ї, порівняно з минулим роком | відс. | | | | 100 |

Голова Солом'янської районної в місті Києві державної адміністрації
 Ірина ЧЕЧОТКА
 (ініціали/ім'я, прізвище)

ПОГОДЖЕНО:
 Володимир РЕПІК
 (ініціали/ім'я, прізвище)



Начальник Фінансового управління Солом'янської районної в місті Києві державної адміністрації

Олена АНІСТРАТЕНКО

Handwritten signature

ЗАТВЕРДЖЕНО

Наказ Міністерства Фінансів України 26 серпня 2014 року №836

(у редакції наказу Міністерства Фінансів України від 29 грудня 2018 року № 1209)

ЗАТВЕРДЖЕНО:

Наказ / розпорядчий документ

Розпорядження Солом'янської районної в місті Києві державної адміністрації

(найменування головного розпорядника коштів місцевого бюджету)

від 14 лютого 2022 № 100

ПАСПОРТ бюджетної програми місцевого бюджету на 2022 рік

| | | | |
|----|---|--|------------------------------|
| 1. | 4800000 (код Програмної класифікації видатків та кредитування місцевого бюджету) | Солом'янська районна в місті Києві державна адміністрація (найменування головного розпорядника коштів місцевого бюджету) | 37378937 (код за ЄДРПОУ) |
| 2. | 4810000 (код Програмної класифікації видатків та кредитування місцевого бюджету) | Солом'янська районна в місті Києві державна адміністрація (найменування відповідального виконавця) | 37378937 (код за ЄДРПОУ) |
| 3. | 4810160 (код Програмної класифікації видатків та кредитування місцевого бюджету) | Керівництво і управління Солом'янською районною в місті Києві державною адміністрацією (найменування бюджетної програми згідно з Типовою програмною класифікацією видатків та кредитування місцевого бюджету) | 26000000000 (код бюджету) |

4. Обсяг бюджетних призначень/бюджетних асигнувань - 133 060 830 гривень, у тому числі загального фонду - 131 060 830 гривень та спеціального фонду - 2 000 000 гривень

5. Підстави для виконання бюджетної програми

- Конституція України.
 Бюджетний кодекс України.
 Закон України «Про державну службу».
 Закон України «Про місцеві державні адміністрації».
 Закон України «Про державний бюджет України на 2022 рік».
 Наказ Міністерства фінансів України від 26.06.2014 № 836 «Про деякі питання запровадження програмно-цільового методу складання та виконання місцевих бюджетів» (з змінами та доповненнями).
 Рішення сесії Київської міської ради від 09.12.2021 № 3704/3745 «Про бюджет м. Києва на 2022 рік».

6. Цілі державної політики, на досягнення яких спрямована реалізація бюджетної програми

| № з/п | Цілі державної політики |
|-------|--|
| 1 | Забезпечення виконавчої влади на території Солом'янського району |

7. Мета бюджетної програми

Керівництво і управління Солом'янською районною в місті Києві державною адміністрацією

8. Завдання бюджетної програми

| № з/п | Завдання |
|-------|--|
| 1 | Здійснення районною державною адміністрацією наданих законодавством повноважень у сфері державного управління. |
| 2 | Забезпечення збереження енергоресурсів. |
| 3 | Забезпечення проведення капітального ремонту та придбання обладнання і предметів довгострокового користування (придбання основного капіталу) |

9. Напрями використання бюджетних коштів

| № з/п | Напрями використання бюджетних коштів | Загальний фонд | Спеціальний фонд | Усього |
|-------|--|----------------|------------------|-------------|
| 1 | 2 | 3 | 4 | 5 |
| 1 | Здійснення районною державною адміністрацією наданих законодавством повноважень у сфері державного управління. | 125 001 230 | | 125 001 230 |
| 2 | Забезпечення збереження енергоресурсів. | 6 059 600 | | 6 059 600 |
| 3 | Забезпечення проведення капітального ремонту та придбання обладнання і предметів довгострокового користування (придбання основного капіталу) | | 2 000 000 | 2 000 000 |
| | Усього | 131 060 830 | 2 000 000 | 133 060 830 |

гривень

10. Перелік місцевих / регіональних програм, що виконуються у складі бюджетної програми

| № з/п | Найменування місцевої / регіональної програми | Загальний фонд | Спеціальний фонд | Усього |
|-------|---|----------------|------------------|--------|
| 1 | 2 | 3 | 4 | 5 |
| | Усього | | | |

гривень

11. Результативні показники бюджетної програми

| № з/п | Показники | Одиниця виміру | Джерело інформації | Загальний фонд | Спеціальний фонд | Усього |
|-------|--|----------------|--------------------|----------------|------------------|--------|
| 1 | 2 | 3 | 4 | 5 | 6 | 7 |
| 1 | Здійснення районною державною адміністрацією наданих законодавством повноважень у сфері державного управління. | 1 заатр | | | | |

| | | | | |
|--|--------------------------------|-------------------|------------|------------|
| кількість штатних одиниць | од. | штатний розпис | 418 | 418 |
| 2 продукту | | | | |
| кількість отриманих листів, звернень, заяв, скарг | од. | Звітність установ | 461 650 | 461 650 |
| кількість прийнятих нормативно-правових актів | од. | Звітність установ | 8 | 8 |
| 3 ефективності | | | | |
| Кількість виконаних листів, звернень, заяв, скарг на одного працівника | од. | Розрахунок | 1 104,4 | 1 104,4 |
| Витрати на утримання однієї штатної одиниці | грн. | Розрахунок | 313 542,66 | 313 542,66 |
| Кількість прийнятих нормативно-правових актів на одного працівника | од. | Розрахунок | 0,02 | 0,02 |
| 2 Забезпечення проведення капітального ремонту та придбання обладнання і предметів довгострокового користування (придбання основного капіталу) | | | | |
| 1 затрат | | | | |
| вартість проведення капітального ремонту | грн. | кошторис | 2 000 000 | 2 000 000 |
| 2 продукту | | | | |
| площа об'єктів, на яких проведено капітальний ремонт | м. кв. | Звітність установ | 130 | 130 |
| 3 ефективності | | | | |
| середні витрати на проведення капітального ремонту на 1 кв м площі | грн. | Розрахунок | 15 384,62 | 15 384,62 |
| 3 Забезпечення збереження енергоресурсів. | | | | |
| 1 затрат | | | | |
| обсяг видатків на оплату енергоносіїв та комунальних послуг всього, з них на оплату: | грн. | Звітність установ | 6 059 600 | 6 059 600 |
| Теплопостачання | грн. | Звітність установ | 2 829 628 | 2 829 628 |
| Водопостачання | грн. | Звітність установ | 118 390 | 118 390 |
| Електроенергія | грн. | Звітність установ | 3 021 322 | 3 021 322 |
| Оплата інших енергоносіїв та ін ком послуг | грн. | Звітність установ | 90 260 | 90 260 |
| загальна площа приміщень | кв. м. | Звітність установ | 15 751,400 | 15 751,400 |
| опалювальна площа приміщень | кв. м. | Звітність установ | 15 751,400 | 15 751,400 |
| 2 продукту | | | | |
| обсяг споживання енергоресурсів, натуральні одиниці, в тому числі: | од. | Звітність установ | | |
| Теплопостачання | тис. Гкал | Звітність установ | 1,127 | 1,127 |
| Водопостачання | тис. куб. м | Звітність установ | 3,888 | 3,888 |
| Електроенергія | тис. кВт. год | Звітність установ | 679,148 | 679,148 |
| 3 ефективності | | | | |
| Середнє споживання комунальних послуг та енергоносіїв в тому числі: | од. | Розрахунок | | |
| Теплопостачання | Гкал на 1 кв. м опал. площі | Розрахунок | 0,072 | 0,072 |
| Водопостачання | куб. м на 1 кв. м заг. площі | Розрахунок | 0,247 | 0,247 |
| Електроенергія | кВт. год на 1 кв. м заг. площі | Розрахунок | 43,117 | 43,117 |
| 4 якості | | | | |
| Річна економія витрачання енергоресурсів в натуральному виразі: | відс. | Розрахунок | 1 | 1 |
| Теплопостачання | відс. | Розрахунок | 1 | 1 |
| Водопостачання | відс. | Розрахунок | 1 | 1 |
| Електроенергія | відс. | Розрахунок | 1 | 1 |

| | | | | |
|--|------|------------|--------|--------|
| Обсяг річної економії бюджетних коштів, отриманої від проведення заходів, що призводять до збереження та економії енергоресурсів(води, тепла, електроенергії тощо) всього | грн. | Розрахунок | 59 600 | 59 600 |
|--|------|------------|--------|--------|

Голова Солом'янської районної в місті Києві державної адміністрації

(підпис)

Ірина ЧЕЧОТКА

(ініціали/ініціал, прізвище)

ПОГОДЖЕНО:

Департаментом фінансів виконавчого органу Київської міської ради (Київської міської державної адміністрації)

Директор Департаменту фінансів виконавчого органу КМРА (КМДА)

(підпис)

Володимир РЕПІК

(ініціали/ініціал, прізвище)

Дата побудови



37485464_3

1 Паспорт бюджетної програми 000036285 від 11.01.2022 13:03:50

Начальник фінансового управління Солом'янської районної в місті Києві державної адміністрації

Олена АНІСТРАТЕНКО

(підпис)

ЗАТВЕРЖЕНО:

Наказ / розпорядчий документ

Розпорядження Солом'янської районної в місті Києві
державної адміністрації

(найменування головного розпорядника коштів місцевого бюджету)

від 14 лютого 2022 № 100

**ПАСПОРТ
бюджетної програми місцевого бюджету на 2022 рік**

| | | | | | |
|----|--|---|--|---|-------------------------------|
| 1. | 4800000 (код Програмої класифікації видатків та кредитування місцевого бюджету) | Солом'янська районна в місті Києві державна адміністрація (найменування головного розпорядника коштів місцевого бюджету) | 37378937 (код за ЄДРПОУ) | | |
| 2. | 4810000 (код Програмої класифікації видатків та кредитування місцевого бюджету) | Солом'янська районна в місті Києві державна адміністрація (найменування відповідального виконавця) | 37378937 (код за ЄДРПОУ) | | |
| 3. | 4817321 (код Програмої класифікації видатків та кредитування місцевого бюджету) | 7321 (код Типової програмої класифікації видатків та кредитування місцевого бюджету) | 0443 (код функціональної класифікації видатків та кредитування бюджету) | Будівництво освітніх установ та закладів (найменування бюджетної програми згідно з Типовою програмою класифікацією видатків та кредитування місцевого бюджету) | 260000000000 (код бюджету) |

4. Обсяг бюджетних призначень/бюджетних асигнувань - 132 597 500 гривень, у тому числі загального фонду - 0 гривень та спеціального фонду - 132 597 500 гривень

5. Підстави для виконання бюджетної програми

Наказ Міністерства фінансів України від 26.08.2014 № 836 "Про деякі питання запровадження програмно-цільового методу складання та виконання місцевих бюджетів"
Рішення сесії Київської міської ради від 18.12.2018 року N 467/6518 "Про затвердження міської комплексної цільової програми "Освіта Києва. 2019 - 2023 роки"
Рішення сесії Київської міської ради від 09.12.2021 № 3704/3745 «Про бюджет міста Києва на 2022 рік».

6. Цілі державної політики, на досягнення яких спрямована реалізація бюджетної програми

| | |
|---|--|
| 1 | Проведення невідкладних відновлювальних робіт, будівництво та реконструкцію загальноосвітніх навчальних закладів |
|---|--|

7. Мета бюджетної програми

Проведення невідкладних відновлювальних робіт, будівництво та реконструкція загальноосвітніх навчальних закладів

8. Завдання бюджетної програми

| № з/п | Завдання |
|-------|---|
| 1 | РЕКОНСТРУКЦІЯ БУДІВЛІ ДЛЯ РОЗМІЩЕННЯ ДОШКІЛЬНОГО НАВЧАЛЬНОГО ЗАКЛАДУ НА ВУЛ. ГЕНЕРАЛА ТУПІКОВА, 27 У СОЛОМ'ЯНСЬКОМУ РАЙОНІ |
| 2 | РЕКОНСТРУКЦІЯ БУДІВЛІ ДОШКІЛЬНОГО НАВЧАЛЬНОГО ЗАКЛАДУ № 306 НА ПРОСП. ПОВІТРОФЛОТСЬКОМУ, 40-А У СОЛОМ'ЯНСЬКОМУ РАЙОНІ |
| 3 | РЕКОНСТРУКЦІЯ СТАДІОНУ ТА ОКРЕМО РОЗТАШОВАНОЇ ДВОПОВЕРХОВОЇ БУДІВЛІ ВЕЧІРЬНОЇ (ЗМІННОЇ) ШКОЛИ № 3 М. КИЄВА НА ВУЛИЦІ УШІНСЬКОГО, 15 У СОЛОМ'ЯНСЬКОМУ РАЙОНІ |
| 4 | РЕКОНСТРУКЦІЯ СТАДІОНУ ГІМНАЗІЇ "МІЛЕНІУМ" № 318 М. КИЄВА НА ВУЛ. ІВАНА ПУЛЮЯ, 3-Б У СОЛОМ'ЯНСЬКОМУ РАЙОНІ |

9. Напрями використання бюджетних коштів

| № з/п | Напрями використання бюджетних коштів | Загальний фонд | Спеціальний фонд | Усього |
|-------|---|----------------|------------------|-------------|
| 1 | 2 | 3 | 4 | 5 |
| 1 | РЕКОНСТРУКЦІЯ БУДІВЛІ ДЛЯ РОЗМІЩЕННЯ ДОШКІЛЬНОГО НАВЧАЛЬНОГО ЗАКЛАДУ НА ВУЛ. ГЕНЕРАЛА ТУПІКОВА, 27 У СОЛОМ'ЯНСЬКОМУ РАЙОНІ | 45 000 000 | | 45 000 000 |
| 2 | РЕКОНСТРУКЦІЯ БУДІВЛІ ДОШКІЛЬНОГО НАВЧАЛЬНОГО ЗАКЛАДУ № 306 НА ПРОСП. ПОВІТРОФЛОТСЬКОМУ, 40-А У СОЛОМ'ЯНСЬКОМУ РАЙОНІ | 33 297 500 | | 33 297 500 |
| 3 | РЕКОНСТРУКЦІЯ СТАДІОНУ ТА ОКРЕМО РОЗТАШОВАНОЇ ДВОПОВЕРХОВОЇ БУДІВЛІ ВЕЧІРЬНОЇ (ЗМІННОЇ) ШКОЛИ № 3 М. КИЄВА НА ВУЛИЦІ УШІНСЬКОГО, 15 У СОЛОМ'ЯНСЬКОМУ РАЙОНІ | 24 800 000 | | 24 800 000 |
| 4 | РЕКОНСТРУКЦІЯ СТАДІОНУ ГІМНАЗІЇ "МІЛЕНІУМ" № 318 М. КИЄВА НА ВУЛ. ІВАНА ПУЛЮЯ, 3-Б У СОЛОМ'ЯНСЬКОМУ РАЙОНІ | 29 500 000 | | 29 500 000 |
| | Усього | 132 597 500 | | 132 597 500 |

гривень

10. Перелік місцевих / регіональних програм, що виконуються у складі бюджетної програми

| № з/п | Найменування місцевої / регіональної програми | Загальний фонд | Спеціальний фонд | Усього |
|-------|--|----------------|------------------|-------------|
| 1 | 2 | 3 | 4 | 5 |
| 1 | Міська комплексна цільова програма "Освіта Києва . 2019-2023 роки" | | 132 597 500 | 132 597 500 |
| | Усього | | 132 597 500 | 132 597 500 |

гривень

11. Результативні показники бюджетної програми

| № з/п | Показники | Одиниця виміру | Джерело інформації | Загальний фонд | Спеціальний фонд | Усього |
|-------|--|----------------|---------------------------------|----------------|------------------|-------------|
| 1 | 2 | 3 | 4 | 5 | 6 | 7 |
| 1 | РЕКОНСТРУКЦІЯ БУДІВЛІ ДЛЯ РОЗМІЩЕННЯ ДОШКІЛЬНОГО НАВЧАЛЬНОГО ЗАКЛАДУ НА ВУЛ. ГЕНЕРАЛА ТУПІКОВА, 27 У СОЛОМ'ЯНСЬКОМУ РАЙОНІ | 3 | | | | |
| | 1 затрат | | | | | |
| | Загальна кошторисна вартість в т.ч. будівельні роботи | грн. | Кошторисна документація | | 127 633 700 | 127 633 700 |
| | придбання устаткування | грн. | Кошторисна документація | | 96 780 139 | 96 780 139 |
| | інші витрати | грн. | Кошторисна документація | | 4 451 024 | 4 451 024 |
| | Загальна вартість робіт, які плануються в поточному періоді в т.ч. будівельні роботи | грн. | Рішення КМР, Розпорядження КМДА | | 26 402 537 | 26 402 537 |
| | придбання устаткування | грн. | Кошторисна документація | | 45 000 000 | 45 000 000 |
| | інші витрати | грн. | Кошторисна документація | | 36 250 000 | 36 250 000 |
| | Вартість проектних робіт | грн. | Кошторисна документація | | 8 750 000 | 8 750 000 |
| | | грн. | Кошторисна документація | | 2 326 464 | 2 326 464 |

| 2 продукту | | м. кв. | Кошторисна документація | 3 324,39 | 3 324,39 |
|---|--|---------|---------------------------------|--------------|--------------|
| Загальна площа , яку планується побудувати в т.ч. в поточному періоді | | м. кв. | Кошторисна документація | 1 172,08 | 1 172,08 |
| Корисна площа , яку планується побудувати в т.ч. в поточному періоді | | м. кв. | Кошторисна документація | 2 709,69 | 2 709,69 |
| Об'єм , який планується побудувати в т.ч. в поточному періоді | | куб. м. | Кошторисна документація | 955,36 | 955,36 |
| Кількість учнівських місць | | куб. м. | Кошторисна документація | 12 850,235 | 12 850,235 |
| Кількість створених робочих місць | | місць | Кошторисна документація | 4 530,63 | 4 530,63 |
| Тривалість будівництва | | місяць | Кошторисна документація | 126 | 126 |
| 3 ефективності | | місяців | Кошторисна документація | 45 | 45 |
| Середні витрати на 1 кв. м загальної площі реконструкції закладу в т.ч. в поточному періоді | | грн. | Розрахунок | 38 393,12 | 38 393,12 |
| Середні витрати на 1 кв. м корисної площі закладу в т.ч. в поточному періоді | | грн. | Розрахунок | 38 393,12 | 38 393,12 |
| Середні витрати на 1 куб. м будівельного об'єму закладу в т.ч. в поточному періоді | | грн. | Розрахунок | 47 102,7 | 47 102,7 |
| Середні витрати будівництва 1 місяця в закладі в т.ч. в поточному періоді | | грн. | Розрахунок | 47 102,7 | 47 102,7 |
| Середні витрати на створення робочих місць в т.ч. в поточному періоді | | грн. | Розрахунок | 9 932,4 | 9 932,4 |
| Середні витрати на створення робочих місць в т.ч. в поточному періоді | | грн. | Розрахунок | 9 932,4 | 9 932,4 |
| Середні витрати на місяць реконструкції | | грн. | Розрахунок | 1 012 965,87 | 1 012 965,87 |
| 4 якості | | грн. | Розрахунок | 198 412,7 | 198 412,7 |
| Рівень готовності будівництва закладу | | відс. | Розрахунок | 2 836 304,45 | 2 836 304,45 |
| Динаміка будівництва закладу освіти до попереднього періоду | | відс. | Розрахунок | 9 454 348,15 | 9 454 348,15 |
| Рівень готовності проектної документації | | відс. | Розрахунок | 61,82 | 61,82 |
| 2 РЕКОНСТРУКЦІЯ БУДІВЛІ ДОШКІЛЬНОГО НАВЧАЛЬНОГО ЗАКЛАДУ № 306 НА ПРОСП. ПОВІТРЯНОГО РАЙОНУ | | відс. | Розрахунок | 155,17 | 155,17 |
| 1 затрат | | відс. | Розрахунок | 100 | 100 |
| Загальна кошторисна вартість в т.ч. будівельні роботи | | грн. | Кошторисна документація | 130 659 400 | 130 659 400 |
| придбання устаткування | | грн. | Кошторисна документація | 87 694 965 | 87 694 965 |
| інші витрати | | грн. | Кошторисна документація | 13 709 238 | 13 709 238 |
| Загальна вартість робіт, які плануються в поточному періоді в т.ч. будівельні роботи | | грн. | Рішення КМР, Розпорядження КМДА | 29 255 197 | 29 255 197 |
| придбання устаткування | | грн. | Кошторисна документація | 33 297 500 | 33 297 500 |
| інші витрати | | грн. | Кошторисна документація | 24 876 667 | 24 876 667 |
| Вартість проектних робіт в т.ч. в поточному періоді | | грн. | Кошторисна документація | 8 420 833 | 8 420 833 |
| 2 продукту | | грн. | Кошторисна документація | 2 736 435 | 2 736 435 |
| Загальна площа , яку планується побудувати в т.ч. в поточному періоді | | м. кв. | Кошторисна документація | 2 000 000 | 2 000 000 |
| Корисна площа , яку планується побудувати в т.ч. в поточному періоді | | м. кв. | Кошторисна документація | 2 684,6 | 2 684,6 |
| Об'єм , який планується побудувати в т.ч. в поточному періоді | | куб. м. | Кошторисна документація | 684,15 | 684,15 |
| Кількість учнівських місць | | куб. м. | Кошторисна документація | 2 467,1 | 2 467,1 |
| Кількість створених робочих місць | | місць | Кошторисна документація | 628,72 | 628,72 |
| Тривалість будівництва | | місяців | Кошторисна документація | 19 218,5 | 19 218,5 |
| 3 ефективності | | місяців | Кошторисна документація | 4 897,68 | 4 897,68 |
| Середні витрати на 1 кв. м загальної площі будівництва закладу в т.ч. в поточному періоді | | грн. | Розрахунок | 38 | 38 |
| Середні витрати на 1 кв. м корисної площі закладу | | грн. | Розрахунок | 32 | 32 |
| Середні витрати на 1 кв. м будівельного об'єму закладу в т.ч. в поточному періоді | | грн. | Розрахунок | 48 669,97 | 48 669,97 |
| Середні витрати будівництва 1 місяця в закладі в т.ч. в поточному періоді | | грн. | Розрахунок | 48 669,97 | 48 669,97 |
| Середні витрати на створення робочих місць в т.ч. в поточному періоді | | грн. | Розрахунок | 52 960,72 | 52 960,72 |

| | | | | |
|--|---------|---|------------|------------|
| Середні витрати на 1 куб. м будівельного об'єму закладу в т.ч в поточному періоді | грн. | Розрахунок | 52 960,72 | 52 960,72 |
| Середні витрати будівництва 1 місяця в закладі в т.ч в поточному періоді | грн. | Розрахунок | 6 798,63 | 6 798,63 |
| Середні витрати на створення робоче місце (Середні витрати на місяць будівництва 4 якості) | грн. | Розрахунок | 580 708,44 | 580 708,44 |
| Рівень готовності будівництва закладу | відс. | Розрахунок | 32,38 | 32,38 |
| Динаміка будівництва закладу освіти до попереднього періоду | відс. | Розрахунок | 1 357,62 | 1 357,62 |
| Рівень готовності проектної документації | відс. | Розрахунок | 100 | 100 |
| 3 РЕКОНСТРУКЦІЯ СТАДІОНУ ТА ОКРЕМО РОЗТАШОВАНОЇ ДВОПОверхової будівлі вЕЦІРНЬОЇ ШКОЛІ № 3 м. КИЄВА НА вулиці УШІНСЬКОГО, 15 у СОЛОМ'ЯНСЬКОМУ РАЙОНІ | | | | |
| 1 затрат | | | | |
| Загальна кошторисна вартість | грн. | Кошторисна документація, Рішення Кієвради | 26 300 000 | 26 300 000 |
| в т.ч. будівельні роботи | грн. | Кошторисна документація | 19 029 840 | 19 029 840 |
| інші витрати | грн. | Кошторисна документація | 7 270 160 | 7 270 160 |
| Загальна вартість робіт, які плануються в поточному періоді в т.ч. будівельні роботи | грн. | Кошторисна документація | 24 800 000 | 24 800 000 |
| інші витрати | грн. | Кошторисна документація | 23 000 000 | 23 000 000 |
| Вартість проектних робіт в т.ч. в поточному періоді | грн. | Кошторисна документація | 1 800 000 | 1 800 000 |
| в т.ч. в поточному періоді | грн. | Кошторисна документація | 2 387 520 | 2 387 520 |
| 2 продукту | | | | |
| Загальна площа, яку планується побудувати в т.ч в поточному періоді | м.кв. | Кошторисна документація | 1 983,7 | 1 983,7 |
| Площа благоустрою | м. | Кошторисна документація | 1 870,56 | 1 870,56 |
| Площа покриття шпунтовою травою | м.кв. | Кошторисна документація | 1 078 | 1 078 |
| Площа асфальтового покриття | м.кв. | Кошторисна документація | 7 140 | 7 140 |
| Кількість учнівських місць | місць | Кошторисна документація | 2 943 | 2 943 |
| Тривалість будівництва | місяців | Кошторисна документація | 300 | 300 |
| В т.ч. в поточному періоді (благоустрій) | м.кв. | Розрахунок | 5 | 5 |
| В т.ч. в поточному періоді (асфальтове покриття) | м.кв. | Розрахунок | 1 016,52 | 1 016,52 |
| В т.ч. в поточному періоді (шпунта трава) | м.кв. | Розрахунок | 2 775,15 | 2 775,15 |
| 3 ефективності | | | | |
| Середні витрати на 1 кв. м загальної площі реконструкції в т.ч в поточному періоді | грн. | Розрахунок | 13 258,053 | 13 258,053 |
| Середні витрати на 1 кв. м площі благоустрою в т.ч в поточному періоді | грн. | Розрахунок | 13 258,05 | 13 258,05 |
| Середні витрати на 1 кв. м покриття шпунтовою травою в т.ч в поточному періоді | грн. | Розрахунок | 24 397,03 | 24 397,03 |
| Середні витрати на учнівське місце в т.ч в поточному періоді | грн. | Розрахунок | 3 683,47 | 3 683,47 |
| Середні витрати на учнівське місце в т.ч в поточному періоді | грн. | Розрахунок | 3 683,47 | 3 683,47 |
| Середні витрати на місяць будівництва 4 якості | грн. | Розрахунок | 87 666,67 | 87 666,67 |
| Рівень готовності будівництва закладу | відс. | Розрахунок | 82 666,67 | 82 666,67 |
| Динаміка будівництва закладу освіти до попереднього періоду | відс. | Розрахунок | 5 260 000 | 5 260 000 |
| Рівень готовності проектної документації | відс. | Розрахунок | 95,98 | 95,98 |
| 4 РЕКОНСТРУКЦІЯ СТАДІОНУ ПІМНАЗІ "МІЛЕНІУМ" № 318 м. КИЄВА НА вул. ІВАНА ПУЛІЮА, 3-5 у СОЛОМ'ЯНСЬКОМУ РАЙОНІ | | | | |
| 1 затрат | | | | |
| Загальна кошторисна вартість | грн. | Кошторисна документація, Рішення Кієвради | 30 000 000 | 30 000 000 |
| в т.ч. будівельні роботи | грн. | Кошторисна документація | 21 840 000 | 21 840 000 |

ЗАТВЕРДЖЕНО:

Наказ / розпорядчий документ

Розпорядження Солом'янської районної в місті Києві
 державної адміністрації

(найменування головного розпорядника коштів місцевого бюджету)

від 11 лютого 2022 № 100

**ПАСПОРТ
 бюджетної програми місцевого бюджету на 2022 рік**

| | | | |
|----|---|--|--|
| 1. | 4800000 (код Програмної класифікації видатків та кредитування місцевого бюджету) | Солом'янська районна в місті Києві державна адміністрація (найменування головного розпорядника коштів місцевого бюджету) | 37378937 (код за ЄДРПОУ) |
| 2. | 4810000 (код Програмної класифікації видатків та кредитування місцевого бюджету) | Солом'янська районна в місті Києві державна адміністрація (найменування відповідального виконавця) | 37378937 (код за ЄДРПОУ) |
| 3. | 4811080 (код Програмної класифікації видатків та кредитування місцевого бюджету) | 1080 (код Типової програмної класифікації видатків та кредитування місцевого бюджету) | 0960 (код Функціональної класифікації видатків та кредитування бюджету) |
| | | Надання спеціальної освіти місцевими школами (найменування бюджетної програми згідно з Типовою програмною класифікацією видатків та кредитування місцевого бюджету) | 2600000000 (код бюджету) |

4. Обсяг бюджетних призначень/бюджетних асигнувань - 108 875 951 гривень, у тому числі загального фонду - 101 337 000 гривень та спеціального фонду - 7 538 951 гривень

5. Підстави для виконання бюджетної програми

Закон України "Про освіту" від 05.09.17 № 2145-VIII
 Закон України "Про позашкільну освіту" від 22.06.2000 № 1841-III
 Наказ Міністерства фінансів України від 26.08.2014 №836 "Про деякі питання запровадження програмно-цільового методу складання і виконання місцевих бюджетів"
 Рішення сесії Київської міської ради від 18.12.2018 № 467/6518 "Про затвердження міської комплексної цільової програми "Освіта Києва. 2019-2023 роки"
 Рішення сесії Київської міської ради від 09.12.2021 № 3704/3745 "Про бюджет міста Києва на 2022 рік"

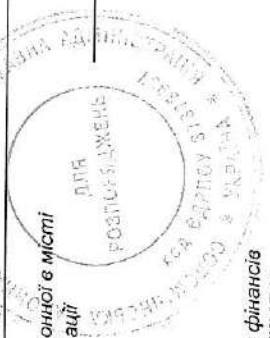
6. Цілі державної політики, на досягнення яких спрямована реалізація бюджетної програми

| | |
|-------|--|
| № з/п | Цілі державної політики |
| 1 | Духовне та естетичне виховання дітей та молоді з урахуванням статті, вікових особливостей та владобань |

| | | | | | | | |
|---|--|--|-----------------------------|-------------------|-----------|--------|-----------|
| 2 | продукту | середня кількість учнів, які отримують освіту у школах естетичного виховання, – всього | осіб | Звітність установ | 2 156 | 233 | 2 389 |
| | | в тому числі дієчат | осіб | Звітність установ | 1 526 | 184 | 1 710 |
| | | в тому числі хлопці | осіб | Звітність установ | 630 | 49 | 679 |
| | | середня кількість учнів в класах самооскутності | осіб | Звітність установ | | 233 | 233 |
| | | в тому числі дієчат | осіб | Звітність установ | | 184 | 184 |
| | | в тому числі хлопці | осіб | Звітність установ | | 49 | 49 |
| | | середня кількість учнів, звільнених від плати за навчання | осіб | Звітність установ | 417 | | 417 |
| | | ефективності | | | | | |
| 3 | | чисельність учнів на одну педагогічну ставку | осіб | Розрахунок | 5 | 3 | 8 |
| | | витрати на навчання одного учня, який отримує освіту в школах естетичного виховання, | грн. | Розрахунок | 46 163 | 3 798 | 44 795 |
| | | за рахунок батьківської плати | грн. | Розрахунок | | 3 306 | 3 306 |
| | | за рахунок самооскутності | грн. | Розрахунок | | 7 467 | 7 467 |
| 4 | якості | | | | | | |
| | | динаміка чисельності учнів, які отримують освіту у школах естетичного виховання у плановому періоді по відношенню до фактичного показника попереднього періоду | відс. | Розрахунок | 100 | 100 | 100 |
| | | з них дієчат | відс. | Розрахунок | 100 | 100 | 100 |
| | | відсоток обсягу батьківської плати за навчання в загальному обсязі видатків на отримання освіти у школах естетичного виховання | відс. | Розрахунок | 5,4 | | 5,4 |
| | | динаміка закладів, що мають сайт, в порівнянні з минулим роком | відс. | Розрахунок | 100 | | 100 |
| | | динаміка охоплення дітей художньо-естетичною освітою, в порівнянні з минулим роком | відс. | Розрахунок | 100 | | 100 |
| | | рівень охоплення дітей художньо-естетичною освітою | відс. | Розрахунок | 8,3 | | 8,3 |
| | | частка закладів позашкольної освіти, що мають сайт | відс. | Розрахунок | 66,7 | | 66,7 |
| 2 | Забезпечення збереження енергоресурсів | | | | | | |
| 1 | затрат | | | | | | |
| | | обсяг видатків на оплату енергоносіїв та комунальних послуг всього, з них на оплату: | грн. | Звітність установ | 1 810 200 | 49 432 | 1 859 632 |
| | | теплостачання | грн. | Звітність установ | 1 412 600 | 36 948 | 1 449 548 |
| | | водопостачання | грн. | Звітність установ | 38 100 | 968 | 39 068 |
| | | електроенергії | грн. | Звітність установ | 342 300 | 11 516 | 353 816 |
| | | оплата інших енергоносіїв та ін ком послуг | грн. | Звітність установ | 17 200 | | 17 200 |
| | | загальна площа приміщень | кв. м. | Звітність установ | 8 540,6 | | 8 540,6 |
| | | опалювальна площа приміщень | кв. м. | Звітність установ | 7 552,8 | | 7 552,8 |
| 2 | продукту | | | | | | |
| | | обсяг споживання енергоресурсів, натуральні одиниці, в тому числі: | | | | | |
| | | теплостачання | тис.Гкал | Звітність установ | 0,563 | 0,015 | 0,578 |
| | | водопостачання | тис.куб.м | Звітність установ | 1,251 | 0,032 | 1,283 |
| | | електроенергії | тис.кВт.год | Звітність установ | 76,921 | 2,568 | 79,509 |
| | | ефективності | | | | | |
| 3 | | середнє споживання комунальних послуг та енергоносіїв в тому числі: | | | | | |
| | | теплостачання | Гкал на 1 кв.м опал.площі | Розрахунок | 0,075 | 0,002 | 0,077 |
| | | водопостачання | куб.м на 1 кв.м заг.площі | Розрахунок | 0,146 | 0,004 | 0,150 |
| | | електроенергії | Квт.год на 1 кв.м заг.площі | Розрахунок | 9,006 | 0,303 | 9,309 |
| 4 | якості | | | | | | |
| | | річна економія витратення енергоресурсів в натуральному виразі: | відс. | Розрахунок | 1 | | 1 |
| | | - теплостачання | відс. | Розрахунок | 1 | | 1 |

| | | | |
|------------|-----------|---|------------|
| Розрахунок | 1 | 1 | 1 |
| Розрахунок | 1 | 1 | 1 |
| Розрахунок | 17 921,14 | ✓ | 501,035 ✓ |
| | | | 18 422,175 |

Голова Солом'янської районної в місті Києві державної адміністрації



(підпис)

ПОГОДЖЕНО:

Директор Департаменту фінансів виконавчого органу КМР (КМДА)

(підпис)



Дата погодження: 31.01.2022 14:19:23
 № документа: 98_Зубалюк
 № ділової справи: 00036454 від 01.01.2022 23:18:04

Ірина ЧЕЧОТКА
 (ініціал/ініціал, прізвище)

Володимир РЕПІК
 (ініціал/ініціал, прізвище)

Начальник фінансового управління Солом'янської районної в місті Києві державної адміністрації

Олена АНІСТРАТЕНКО
 (підпис)

ЗАТВЕРДЖЕНО:

Наказ / розпорядчий документ

Розпорядження Солом'янської районної в місті Києві
 державної адміністрації

(забезпечення головного розпорядника коштів місцевого бюджету)

ВІД А. МОНТОН № 100

ПАСПОРТ

бюджетної програми місцевого бюджету на 2022 рік

| | | | |
|----|---|---|---|
| 1. | 4800000 (код Програмної класифікації видатків та кредитування місцевого бюджету) | Солом'янська районна в місті Києві державна адміністрація (найменування головного розпорядника коштів місцевого бюджету) | 37378937 (код за ЄДРПОУ) |
| 2. | 4810000 (код Програмної класифікації видатків та кредитування місцевого бюджету) | Солом'янська районна в місті Києві державна адміністрація (найменування відповідального виконавця) | 37378937 (код за ЄДРПОУ) |
| 3. | 4814030 (код Програмної класифікації видатків та кредитування місцевого бюджету) | 4030 (код Типової програмної класифікації видатків та кредитування місцевого бюджету) | 26000000000 (код бюджету) |
| | | 0824 (код Функціональної класифікації видатків та кредитування бюджету) | Забезпечення діяльності бібліотек (найменування бюджетної програми згідно з Типовою програмною класифікацією видатків та кредитування місцевого бюджету) |

4. Обсяг бюджетних призначень/бюджетних асигнувань - 26 711 700 гривень, у тому числі загального фонду - 26 626 920 гривень та спеціального фонду - 84 780 гривень

5. Підстави для виконання бюджетної програми

Закон України "Про культуру" від 14.12.2010 № 2776-VI
 Закон України "Про бібліотеки і бібліотечну справу" від 27.01.1995 № 32
 Указ Президента України "Про невідкладні заходи щодо розвитку бібліотек України" від 22.03.2000 № 490
 Наказ Міністерства Фінансів України від 26.08.2014 № 836 "Про деякі питання запровадження програмно-цільового методу складання і виконання місцевих бюджетів"
 Рішення Київської міської ради від 09.12.2021 № 3704/3745 "Про бюджет міста Києва на 2022 рік"

6. Цілі державної політики, на досягнення яких спрямована реалізація бюджетної програми

| | |
|-------|--|
| № з/п | Цілі державної політики |
| 1 | Забезпечення прав громадян на бібліотечне обслуговування, загальної доступності до інформації та культурних цінностей, що збираються, зберігаються, надаються в тимчасове користування бібліотеками. |

7. Мета бюджетної програми

Забезпечення прав громадян на бібліотечне обслуговування, загальної доступності до інформації та культурних цінностей, що збираються, зберігаються, надаються в тимчасове користування бібліотеками.

8. Завдання бюджетної програми

| | |
|-------|----------|
| № з/п | Завдання |
| | |

| | |
|---|--|
| 1 | Забезпечення доступності для громадян документів та інформації, створення умов для повного задоволення духовних потреб громадян, сприяння професійному та освітньому розвитку громадян, комплектування та зберігання бібліотечних фондів, їх облік, контроль за виконанням |
| 2 | Забезпечення збереження енергоресурсів |

9. Напрями використання бюджетних коштів

| № з/п | Напрями використання бюджетних коштів | гривень | | |
|-------|--|----------------|------------------|------------|
| | | Загальний фонд | Спеціальний фонд | Усього |
| 1 | 2 | 3 | 4 | 5 |
| 1 | Забезпечення доступності для громадян документів та інформації, створення умов для повного задоволення духовних потреб громадян, сприяння професійному та освітньому розвитку громадян, комплектування та зберігання бібліотечних фондів, їх облік, контроль за виконанням | 25 195 520 | 84 485 | 25 280 005 |
| 2 | Забезпечення збереження енергоресурсів | 1 431 400 | 295 | 1 431 695 |
| | Усього | 26 626 920 | 84 780 | 26 711 700 |

10. Перелік місцевих / регіональних програм, що виконуються у складі бюджетної програми

| № з/п | Найменування місцевої / регіональної програми | гривень | | |
|-------|---|----------------|------------------|--------|
| | | Загальний фонд | Спеціальний фонд | Усього |
| 1 | 2 | 3 | 4 | 5 |
| | Усього | | | |

11. Результативні показники бюджетної програми

| № з/п | Показники | Одиниця виміру | Джерело інформації | | | Усього |
|-------|--|----------------|--------------------|------------|--------|------------|
| | | | 4 | 5 | 6 | |
| 1 | 2 | 3 | 4 | 5 | 6 | 7 |
| 1 | Забезпечення доступності для громадян документів та інформації, створення умов для повного задоволення духовних потреб громадян, сприяння професійному та освітньому розвитку громадян, комплектування та зберігання бібліотечних фондів, їх облік, контроль за виконанням | | | | | |
| 1 | затрат | | | | | |
| | кількість установ (бібліотек) | од. | Звітність установ | 17 | | 17 |
| | середнє число складів (ставок) – всього | од. | Звітність установ | 139,5 | | 139,5 |
| | видатки на утримання бібліотек (крім комунальних послуг) | грн. | Звітність установ | 25 195 520 | 84 485 | 25 280 005 |
| | кількість бібліотек, що мають сайт | од. | Звітність установ | 2 | | 2 |
| 2 | продукту | | | | | |
| | число читачів | тис.осіб | Звітність установ | 57,043 | | 57,043 |
| | бібліотечний фонд | тис.од. | Звітність установ | 328,868 | | 328,868 |
| | бібліотечний фонд | грн. | Звітність установ | 7 292 004 | | 7 292 004 |
| | поповнення бібліотечного фонду | грн. | Звітність установ | 887 301 | | 887 301 |
| | поповнення бібліотечного фонду | тис.од. | Звітність установ | 9,799 | | 9,799 |
| | спісання бібліотечного фонду | тис.од. | Звітність установ | 41,367 | | 41,367 |
| | кількість книговидач | грн. | Звітність установ | 77 213 | | 77 213 |
| | кількість населення району | од. | Звітність установ | 1 066 973 | | 1 066 973 |
| 3 | ефективності | од. | Статистичні дані | 385 536 | | 385 536 |
| | кількість книговидач на одного працівника (ставку) | од. | Розрахунок | 7 648 | | 7 648 |
| | середні затрати на обслуговування одного читача | грн. | Розрахунок | 441,693 | 1,481 | 443,174 |
| | середні витрати на придбання одиниці бібліотечного фонду | грн. | Розрахунок | 90,55 | | 90,55 |
| | кількість читачів на 1 працівника (ставку) | осіб | Розрахунок | 408,91 | | 408,91 |
| | забезпеченість комп'ютеризованими робочими місцями з можливістю доступу до мережі Інтернет | од. | Звітність установ | 92 | | 92 |
| | кількість звернень до веб-сторінки, інших інформаційних ресурсів бібліотеки в мережі Інтернет | од. | Розрахунок | 627 530 | | 627 530 |
| 4 | якості | | | | | |
| | динаміка бібліотечного фонду в плановому періоді по відношенню до фактичного показника попереднього періоду | відс. | Розрахунок | 91 | | 91 |

| | | | | |
|--|-------------|-------------------|------------|------------|
| Динаміка кількості книг/видач в плановому періоді по відношенню до фактичного показника попереднього періоду | відс. | Розрахунок | 100 | 100 |
| Динаміка забезпеченості копій літературними роботами місцями з можливістю доступу до мережі Інтернет, в порівнянні з минулим роком | відс. | Розрахунок | 100 | 100 |
| рівень співвідношення кількості читачів до кількості населення району | відс. | Розрахунок | 14,796 | 14,796 |
| коєфіцієнт освоєності бібліотечного фонду | відс. | Розрахунок | 2,98 | 2,98 |
| коєфіцієнт списання бібліотечного фонду | відс. | Розрахунок | 12,579 | 12,579 |
| частка бібліотек, що мають сайт | відс. | Розрахунок | 11,764 | 11,764 |
| 2 Забезпечення збереження енергоресурсів | | | | |
| 1 загал | | | | |
| обсяг видатків на оплату енергоносіїв та комунальних послуг всього, з них на оплату: | грн. | Звітність установ | 1 431 400 | 285 |
| теплостачання | грн. | Звітність установ | 1 260 900 | 1 431 695 |
| водопостачання | грн. | Звітність установ | 17 300 | 1 260 900 |
| електроенергії | грн. | Звітність установ | 153 200 | 17 300 |
| загальна площа приміщень | кв. м. | Звітність установ | 6 486,1 | 153 495 |
| оплачувальна площа приміщень | кв. м. | Звітність установ | 6 486,1 | 6 486,1 |
| 2 продукту | | | | |
| обсяг споживання енергоресурсів, натуральні одиниці, в тому числі: | од. | Звітність установ | | 6 486,1 |
| теплостачання | тис.Гкал | Звітність установ | | |
| водопостачання | тис.куб.м | Звітність установ | 0,503 | |
| електроенергії | тис.кВт.год | Звітність установ | 0,568 | 0,503 |
| 3 ефективності | | | | |
| середнє споживання комунальних послуг та енергоносіїв в тому числі: | | | 34,427 | 0,568 |
| теплостачання | од. | Розрахунок | | 34,493 |
| водопостачання | тис.Гкал | Розрахунок | 0,078 | |
| електроенергії | куб.м. | Розрахунок | 0,088 | 0,078 |
| 4 якості | | | | |
| річна економія витрачання енергоресурсів в натуральному виразі: | відс. | Розрахунок | | 0,088 |
| - теплостачання | відс. | Розрахунок | 1 | 0,088 |
| - водопостачання | відс. | Розрахунок | 1 | 0,088 |
| - електроенергії | відс. | Розрахунок | 1 | 0,088 |
| обсяг річної економі бюджетних коштів, отриманої від проведення заходів, що приводять до збереження та економії енергоресурсів (водк, тепла, електроенергії тощо) всього | грн. | Розрахунок | 14 317,682 | 2,937 |
| | | | | 14 320,619 |

Голова Солом'янської районної в місті Києві державної адміністрації

ПОГОДЖЕНО:

Директор Департаменту фінансів
виконавчого апарату МР (ДФА)
ОКРАЇНА
ДЕПАРТАМЕНТ ФІНАНСІВ
ОКРАЇНА
ДЕПАРТАМЕНТ ФІНАНСІВ
ОКРАЇНА

Ірина ЧЕЧУТКА
(ініціали/ініціал, прізвище)

Володимир РЕПІК
(ініціали/ініціал, прізвище)

28.01.2022 15:25:32
№1 Сертифікат програми 000036456 від 01.01.2022 23:18:05

Начальник фінансового управління Солом'янської районної в місті Києві державної адміністрації

Олена АНІСТРАТЕНКО

ЗАТВЕРДЖЕНО:

Наказ / розпорядчий документ

Розпорядження Солом'янської районної в місті Києві
державної адміністрації

(найменування головного розпорядника коштів місцевого бюджету)

від 14 лютого 2022 № 100

ПАСПОРТ

бюджетної програми місцевого бюджету на 2022 рік

| | | | | |
|----|---|---|--|------------------------------|
| 1. | 4800000 (код Програмної класифікації видатків та кредитування місцевого бюджету) | Солом'янська районна в місті Києві державна адміністрація (найменування головного розпорядника коштів місцевого бюджету) | 37378937 (код за ЄДРПОУ) | |
| 2. | 4810000 (код Програмної класифікації видатків та кредитування місцевого бюджету) | Солом'янська районна в місті Києві державна адміністрація (найменування відповідального виконавця) | 37378937 (код за ЄДРПОУ) | |
| 3. | 4814060 (код Програмної класифікації видатків та кредитування місцевого бюджету) | 4060 (код Типової програмної класифікації видатків та кредитування місцевого бюджету) | 0828 (код Функціональної класифікації видатків та кредитування бюджету) | 26000000000 (код бюджету) |

Забезпечення діяльності палаців і будинків культури, клубів, центрів дозвілля та інших клубних закладів
(найменування бюджетної програми згідно з Типовою програмною класифікацією видатків та кредитування місцевого бюджету)

- Обсяг бюджетних призначень/бюджетних асигнувань - 2 610 390 гривень, у тому числі загального фонду - 2 502 390 гривень та спеціального фонду - 108 000 гривень
- Підстави для виконання бюджетної програми

Закон України "Про культуру" від 14.12.2010 № 2778-VI
Наказ Міністерства фінансів України від 26.08.2014 № 836 "Про деякі питання запровадження програмно-цільового методу складання і виконання місцевих бюджетів"
Рішення Київської міської ради від 09.12.2021 № 3704/3745 "Про бюджет міста Києва на 2022 рік"

- Цілі державної політики, на досягнення яких спрямована реалізація бюджетної програми

| | |
|-------|---|
| № з/п | Цілі державної політики |
| 1 | Надання послуг з організації культурного дозвілля населення |

7. Мета бюджетної програми
Надання послуг з організації культурного дозвілля населення

8. Завдання бюджетної програми

| № з/п | Завдання |
|-------|---|
| 1 | Забезпечення організації культурного дозвілля населення і зміцнення культурних традицій |
| 2 | Забезпечення збереження енергоресурсів |

9. Напрями використання бюджетних коштів

| № з/п | Напрями використання бюджетних коштів | Загальний фонд | Спеціальний фонд | Усього |
|-------|---|----------------|------------------|-----------|
| 1 | 2 | 3 | 4 | 5 |
| 1 | Забезпечення організації культурного дозвілля населення і зміцнення культурних традицій | 2 241 290 | 101 056 | 2 342 346 |
| 2 | Забезпечення збереження енергоресурсів | 261 100 | 6 944 | 268 044 |
| | Усього | 2 502 390 | 108 000 | 2 610 390 |

10. Перелік місцевих / регіональних програм, що виконуються у складі бюджетної програми

| № з/п | Найменування місцевої / регіональної програми | Загальний фонд | Спеціальний фонд | Усього |
|-------|---|----------------|------------------|--------|
| 1 | 2 | 3 | 4 | 5 |
| | Усього | | | |

гривень

11. Результативні показники бюджетної програми

| № з/п | Показники | Одиниця виміру | Джерело інформації | Загальний фонд | Спеціальний фонд | Усього |
|-------|--|----------------|--------------------|----------------|------------------|-----------|
| 1 | 2 | 3 | 4 | 5 | 6 | 7 |
| 1 | Забезпечення організації культурного дозвілля населення і зміцнення культурних традицій | | | | | |
| 1 | затрат | | | | | |
| | кількість установ – всього | од. | Звітність установ | 1 | | 1 |
| | будинків культури | од. | Звітність установ | 1 | | 1 |
| | середнє число окладів (ставка) – всього | од. | Звітність установ | 12,5 | 1 | 13,5 |
| | вкладки на утримання клубів (крім комунальних послуг) | грн. | Звітність установ | 2 241 290 | 101 056 | 2 342 346 |
| 2 | продукту | | | | | |
| | кількість населення району | осіб | Статистичні дані | 385 536 | | 385 536 |
| | кількість відвідувачів – всього | осіб | Звітність установ | 3 247 | | 3 247 |
| | кількість аматорських колективів | од. | Звітність установ | 5 | | 5 |
| | кількість осіб, які беруть участь у худ. аматорстві | осіб | Звітність установ | 35 | | 35 |
| 3 | ефективності | | | | | |
| | кількість відвідувачів на 1 жителя | осіб | Розрахунок | 0,008 | | 0,008 |
| | кількість осіб, які беруть участь у худ. аматорстві на 1 жителя | осіб | Розрахунок | 0,0001 | | 0,0001 |
| | середні витрати на одного відвідувача | грн. | Розрахунок | 690 | 31 | 721 |
| 4 | якості | | | | | |
| | динаміка кількості відвідувань на 1 жителя району, в порівнянні з минулим роком | відс. | Розрахунок | 100 | | 100 |
| | динаміка відвідувачів у плановому періоді по відношенню до фактичного показника попереднього періоду | відс. | Розрахунок | 100 | | 100 |

| | | | | | | | | | |
|--|--|--|--|--|--|--|--|--|--|
| 2) Забезпечення збереження енергоресурсів | | | | | | | | | |
| 1) затрат | | | | | | | | | |
| обсяг видатків на оплату енергоносіїв та комунальних послуг всього, з них на оплату: | | | | | | | | | |
| з них на оплату: | | | | | | | | | |
| електроенергії | | | | | | | | | |
| природного газу | | | | | | | | | |
| загальна площа приміщень | | | | | | | | | |
| опалювальна площа приміщень | | | | | | | | | |
| 2) продукту | | | | | | | | | |
| обсяг споживання енергоресурсів, натуральні одиниці, в тому числі: | | | | | | | | | |
| електроенергії | | | | | | | | | |
| природного газу | | | | | | | | | |
| 3) ефективності | | | | | | | | | |
| середнє споживання комунальних послуг та енергоносіїв в тому числі: | | | | | | | | | |
| електроенергії | | | | | | | | | |
| природного газу | | | | | | | | | |
| 4) якості | | | | | | | | | |
| річна економія витрачання енергоресурсів в натуральному виразі: | | | | | | | | | |
| - електроенергії | | | | | | | | | |
| - природного газу | | | | | | | | | |
| обсяг річної економії бюджетних коштів, отриманої від проведення заходів, що приводять до збереження | | | | | | | | | |
| Голова Солом'янської районної в місті Києві державної адміністрації | | | | | | | | | |

Ірина ЧЕЧОТКА
(ініціали/ініціал, прізвище)

Володимир РЕПІК
(ініціали/ініціал, прізвище)

ПОГОДЖЕНО:



98_зуберська 28.01.2022 15:32:31
1 Паспорт бюджетної програми 000036457 від 01.01.2022 23:18:06

ЗАТВЕРДЖЕНО:

Наказ / розпорядчий документ

Розпорядження Солом'янської районної в місті Києві
 державної адміністрації

(найменування головного розпорядника коштів місцевого бюджету)

від 14 лютого 2022р № 100

ПАСПОРТ
 бюджетної програми місцевого бюджету на 2022 рік

| | | | |
|----|---|--|--|
| 1. | 4800000 (код Програмної класифікації видатків та кредитування місцевого бюджету) | Солом'янська районна в місті Києві державна адміністрація (найменування головного розпорядника коштів місцевого бюджету) | 37378937 (код за ЄДРПОУ) |
| 2. | 4810000 (код Програмної класифікації видатків та кредитування місцевого бюджету) | Солом'янська районна в місті Києві державна адміністрація (найменування відповідального виконавця) | 37378937 (код за ЄДРПОУ) |
| 3. | 4814081 (код Програмної класифікації видатків та кредитування місцевого бюджету) | 4081 (код Типової програмної класифікації видатків та кредитування місцевого бюджету) | 0829 (код функціональної класифікації видатків та кредитування бюджету) |
| | | Забезпечення діяльності інших закладів в галузі культури і мистецтва (найменування бюджетної програми згідно з Типовою програмною класифікацією видатків та кредитування місцевого бюджету) | 2600000000 (код бюджету) |

4. Обсяг бюджетних призначень/бюджетних асигнувань - 2 927 140 гривень, у тому числі загального фонду - 2 927 140 гривень та спеціального фонду - 0 гривень
5. Підстави для виконання бюджетної програми

Закон України "Про культуру" від 14.12.2010 № 2778-VI
 Наказ Міністерства фінансів України від 26.08.2014 № 836 "Про деякі питання запровадження програмно-цільового методу складання і виконання місцевих бюджетів"
 Рішення Київської міської ради від 09.12.2021 № 370/4/3745 "Про бюджет міста Києва на 2022 рік"

6. Цілі державної політики, на досягнення яких спрямована реалізація бюджетної програми

| | |
|-------|--|
| № з/п | Цілі державної політики |
| 1 | Підтримка та розвиток культурно-освітніх закладів та проведення культурно-мистецьких заходів |

Мета бюджетної програми

Підтримка та розвиток культурно-освітніх закладів та проведення культурно-мистецьких заходів

8. Завдання бюджетної програми

| № з/п | Завдання |
|-------|--|
| 1 | Забезпечення фінансування установ культури, контроль за веденням бухгалтерського обліку та звітності |
| 2 | Забезпечення збереження енергоресурсів |

9. Напрями використання бюджетних коштів

гривень

| № з/п | Напрями використання бюджетних коштів | Загальний фонд | Спеціальний фонд | Усього |
|-------|--|----------------|------------------|-----------|
| 1 | 2 | 3 | 4 | 5 |
| 1 | Забезпечення фінансування установ культури, контроль за веденням бухгалтерського обліку та звітності | 2 842 740 | | 2 842 740 |
| 2 | Забезпечення збереження енергоресурсів | 84 400 | | 84 400 |
| | Усього | 2 927 140 | | 2 927 140 |

10. Перелік місцевих / регіональних програм, що виконуються у складі бюджетної програми

гривень

| № з/п | Найменування місцевої / регіональної програми | Загальний фонд | Спеціальний фонд | Усього |
|-------|---|----------------|------------------|--------|
| 1 | 2 | 3 | 4 | 5 |
| | Усього | | | |

11. Результативні показники бюджетної програми

| № з/п | Показники | Одиниця виміру | Джерело інформації | Загальний фонд | Спеціальний фонд | Усього |
|-------|--|----------------|--------------------|----------------|------------------|--------|
| 1 | 2 | 3 | 4 | 5 | 6 | 7 |
| 1 | Забезпечення фінансування установ культури, контроль за веденням бухгалтерського обліку та звітності | | | | | |
| | 1 затрат | | | | | |
| | кількість централізованих бухгалтерій | од. | Звітність установ | | | |
| | середнє число окладів (ставка) – всього | од. | Звітність установ | 16,5 | | 16,5 |
| 2 | продукту | | | | | |
| | кількість установ, що обслуговується | од. | Звітність установ | 24 | | 24 |
| 3 | ефективності | | | | | |
| | кількість установ, які обслуговує 1 штатна одиниця | од. | Розрахунок | 1 | | 1 |
| 2 | Забезпечення збереження енергоресурсів | | | | | |
| | 1 затрат | | | | | |
| | обсяг видатків на оплату енергоносіїв та комунальних послуг всього, з них на оплату: | грн. | Звітність установ | 84 400 | | 84 400 |
| | теплостачання | грн. | Звітність установ | 42 600 | | 42 600 |
| | водопостачання | грн. | Звітність установ | 1 800 | | 1 800 |
| | електроенергії | грн. | Звітність установ | 40 000 | | 40 000 |
| | загальна площа приміщень | кв. м. | Звітність установ | 210,8 | | 210,8 |
| | опалювальна площа приміщень | кв. м. | Звітність установ | 210,8 | | 210,8 |
| 2 | продукту | | | | | |
| | обсяг споживання енергоресурсів, натуральні одиниці, в тому числі: | од. | Звітність установ | | | |
| | теплостачання | тис.Гкал | Звітність установ | 0,017 | | 0,017 |
| | водопостачання | тис.куб.м | Звітність установ | 0,059 | | 0,059 |
| | електроенергії | тис.кВт.год | Звітність установ | 8,989 | | 8,989 |
| 3 | ефективності | | | | | |


| середнє споживання комунальних послуг та енергоносіїв в тому числі: | | од. | Розрахунок | |
|--|-----------------------------|------------|------------|---------|
| теплостачання | Гкал | Розрахунок | | |
| водопостачання | куб.м на 1 кв.м заг.площі | Розрахунок | 0,081 | 0,081 |
| електроенергі | кВт.год на 1 кв.м заг.площі | Розрахунок | 0,28 | 0,28 |
| 4 якості | | Розрахунок | 42,642 | 42,642 |
| річна економія витрачання енергоресурсів в натуральному виразі: | | | | |
| - теплостачання | відс. | Розрахунок | | |
| - водопостачання | відс. | Розрахунок | 1 | 1 |
| - електроенергі | відс. | Розрахунок | 1 | 1 |
| обсяг річної економії бюджетних коштів, отриманої від проведення заходів, що призводять до збереження та економії енергоресурсів (води, тепла, електроенергії тощо) всього | | | | |
| | грн. | Розрахунок | 844,251 | 844,251 |

Ірина ЧЕЧОТКА
(ініціали/ініціал, прізвище)

Володимир РЕПІК
(ініціали/ініціал, прізвище)

(підпис)

(підпис)



Голова Солом'янської районної в місті Києві державної адміністрації:

ПОГОДЖЕНО:

Директор Департаменту фінансів виконавчого органу Київської міської ради - Київської міської державної адміністрації

Дата погодження

98_Зубарська 1 Паспорт бюджетної програми 000036458 від 01.01.2022 23:18:07 28.01.2022 14:42:52

(підпис)

ЗАТВЕРДЖЕНО:
Наказ / розпорядчий документ

Розпорядження Солом'янської районної в місті Києві
 державної адміністрації

(визначення головного розпорядника коштів місцевого бюджету)

від *14 жовтня 2022* № *100*

ПАСПОРТ

бюджетної програми місцевого бюджету на 2022 рік

| | | | |
|----|---|---|------------------------------|
| 1. | 4800000 (код Програмної класифікації видатків та кредитування місцевого бюджету) | Солом'янська районна в місті Києві державна адміністрація (найменування головного розпорядника коштів місцевого бюджету) | 37378937 (код за ЄДРПОУ) |
| 2. | 4810000 (код Програмної класифікації видатків та кредитування місцевого бюджету) | Солом'янська районна в місті Києві державна адміністрація (найменування відповідального виконавця) | 37378937 (код за ЄДРПОУ) |
| 3. | 4814082 (код Програмної класифікації видатків та кредитування місцевого бюджету) | Інші заходи в галузі культури і мистецтва (найменування бюджетної програми згідно з Типовою програмною класифікацією видатків та кредитування місцевого бюджету) | 26000000000 (код бюджету) |

4. Обсяг бюджетних призначень/бюджетних асигнувань - 1 812 500 гривень, у тому числі загального фонду - 1 812 500 гривень та спеціального фонду - 0 гривень

5. Підстави для виконання бюджетної програми

Закон України "Про культуру" від 14.12.2010 № 2778-VI
 Наказ Міністерства фінансів України від 26.08.2014 № 836 "Про деякі питання запровадження програмно-цільового методу складання і виконання місцевих бюджетів"
 Рішення Київської міської ради від 09.12.2021 № 3704/3745 "Про бюджет міста Києва на 2022 рік"

6. Цілі державної політики, на досягнення яких спрямована реалізація бюджетної програми

| | | | |
|-------|---|--|-------------------------|
| № з/п | 1 | Інформування і задоволення творчих потреб громадян їх естетичне виховання, розвиток та збагачення духовного потенціалу | Цілі державної політики |
|-------|---|--|-------------------------|

7. Мета бюджетної програми

Інформування і задоволення творчих потреб громадян їх естетичне виховання, розвиток та збагачення духовного потенціалу

8. Завдання бюджетної програми

| | | | |
|-------|---|--|----------|
| № з/п | 1 | Забезпечити інформування і задоволення творчих потреб інтересів громадян їх естетичне виховання, розвиток та збагачення духовного потенціалу | Завдання |
|-------|---|--|----------|

9. Напрями використання бюджетних коштів

гривень

| № з/п | Напрями використання бюджетних коштів | Загальний фонд | Спеціальний фонд | Усього |
|-------|--|----------------|------------------|-----------|
| 1 | 2 | 3 | 4 | 5 |
| 1 | Забезпечити інформування і задоволення творчих потреб інтересів громадян їх естетичне виховання, розвиток та збагачення духовного потенціалу | 1 812 500 | | 1 812 500 |
| | Усього | 1 812 500 | | 1 812 500 |

10. Перелік місцевих / регіональних програм, що виконуються у складі бюджетної програми

гривень

| № з/п | Найменування місцевої / регіональної програми | Загальний фонд | Спеціальний фонд | Усього |
|-------|---|----------------|------------------|--------|
| 1 | 2 | 3 | 4 | 5 |
| | Усього | | | |

11. Результативні показники бюджетної програми

| № з/п | Показники | Одиниця виміру | Джерело інформації | Загальний фонд | Спеціальний фонд | Усього |
|-------|--|----------------|--------------------|----------------|------------------|-----------|
| 1 | 2 | 3 | 4 | 5 | 6 | 7 |
| 1 | Забезпечити інформування і задоволення творчих потреб інтересів громадян їх естетичне виховання, розвиток та збагачення духовного потенціалу | | | | | |
| 1 | затрат | | | | | |
| | видатки загального фонду на проведення культурно-місцецьких заходів | грн. | Звітність установ | 1 812 500 | | 1 812 500 |
| 2 | продукту | | | | | |
| | кількість заходів - всього | од. | Звітність установ | 1 | | 1 |
| | кількість відвідувачів заходів | осіб | Звітність установ | 7 500 | | 7 500 |
| | кількість населення району | осіб | Звітність установ | 385 536 | | 385 536 |
| 3 | ефективності | | | | | |
| | середні витрати на проведення одного заходу - всього | грн. | Розрахунок | 1 812 500 | | 1 812 500 |
| | кількість відвідувань заходів на 1 жителя району | од. | Розрахунок | 0,019 | | 0,019 |
| 4 | якості | | | | | |
| | динаміка кількості заходів в плановому періоді по відношенню до фактичного показника попереднього періоду | відс. | Розрахунок | 11 | | 11 |
| | динаміка відвідувань заходів на 1 жителя району, в порівнянні з минулим роком | відс. | Розрахунок | 76 | | 76 |

Голова Солом'янської районної в м. Києві державної адміністрації

(підпис)

Ірина ЧЕЧОТКА

(ініціал/ініціал, прізвище)

ПОГОДЖЕНО:

Директор Департаменту фінансів

виконогового органу КМР (КМДА)

КІЄВСЬКОЇ РАЙОННОЇ АДМІНІСТРАЦІЇ

М.П. ДАТСТВО

Дат: 20.01.2022

(підпис)

Володимир РЕПІК

(ініціал/ініціал, прізвище)

98_зубочка

20.01.2022 14:26:12

Наказу бюджетної програми 000036460 від 01.01.2022 23:18:08

Начальник фінансового управління Солом'янської районної в м. Києві державної адміністрації

Олена АНІСТРАТЕНКО

(підпис)

ЗАТВЕРДЖЕНО:

Наказ / розпорядчий документ

Розпорядження Солом'янської районної в місті Києві
державної адміністрації

(найменування головного розпорядника коштів місцевого бюджету)

від 14 лютого 2022 № 100

ПАСПОРТ бюджетної програми місцевого бюджету на 2022 рік

| | | | |
|----|--|---|--|
| 1. | 4800000 (код Програмої класифікації видатків та кредитування місцевого бюджету) | Солом'янська районна в місті Києві державна адміністрація (найменування головного розпорядника коштів місцевого бюджету) | 37378937 (код за ЄДРПОУ) |
| 2. | 4810000 (код Програмої класифікації видатків та кредитування місцевого бюджету) | Солом'янська районна в місті Києві державна адміністрація (найменування відповідального виконавця) | 37378937 (код за ЄДРПОУ) |
| 3. | 4817310 (код Програмої класифікації видатків та кредитування місцевого бюджету) | 7310 (код Типової програмної класифікації видатків та кредитування місцевого бюджету) | 0443 (код Функціональної класифікації видатків та кредитування бюджету) |
| | | Будівництво об'єктів житлово-комунального господарства (найменування бюджетної програми згідно з Типовою програмною класифікацією видатків та кредитування місцевого бюджету) | 26000000000 (код бюджету) |

4. Обсяг бюджетних призначень/бюджетних асигнувань - 20 000 000 гривень, у тому числі загального фонду - 0 гривень та спеціального фонду - 20 000 000 гривень

5. Підстави для виконання бюджетної програми

Наказ Міністерства фінансів України від 26.08.2014 № 836 "Про деякі питання запровадження програмно-цільового методу складання та виконання місцевих бюджетів"
Рішення сесії Київської міської ради від 27.05.2021 року N 1241/1/282 "Про затвердження міської комплексної цільової програми "Підвищення енергоефективності та розвитку житлово-комунальної
інфраструктури міста Києва" на 2021 - 2025 роки"
Рішення сесії Київської міської ради від 09.12.2021 № 3704/3745 «Про бюджет міста Києва на 2022 рік».

цлі державної політики, на досягнення яких спрямована реалізація бюджетної програми

| № з/п | Цілі державної політики |
|-------|--|
| 1 | Покращення умов проживання мешканців міста |

7. Мета бюджетної програми

Покращення умов проживання та обслуговування мешканців міста Києва

8. Завдання бюджетної програми

| № з/п | Завдання | гривень |
|-------|--|---------|
| 1 | ПОЛІПШЕННЯ ВОДОВІДВЕДЕННЯ ПРИВАТНОГО СЕКТОРА ОЛЕКСАНДРІВСЬКОЇ СЛОБІДКИ У СОЛОМ'ЯНСЬКОМУ РАЙОНІ | |

9. Напрями використання бюджетних коштів

| № з/п | Напрями використання бюджетних коштів | Загальний фонд | Спеціальний фонд | Усього |
|-------|--|----------------|------------------|------------|
| 1 | 2 | 3 | 4 | 5 |
| 1 | ПОЛІПШЕННЯ ВОДОВІДВЕДЕННЯ ПРИВАТНОГО СЕКТОРА ОЛЕКСАНДРІВСЬКОЇ СЛОБІДКИ У СОЛОМ'ЯНСЬКОМУ РАЙОНІ | 20 000 000 | | 20 000 000 |
| | Усього | 20 000 000 | | 20 000 000 |

10. Перелік місцевих / регіональних програм, що виконуються у складі бюджетної програми

| № з/п | Найменування місцевої / регіональної програми | Загальний фонд | Спеціальний фонд | Усього |
|-------|--|----------------|------------------|------------|
| 1 | 2 | 3 | 4 | 5 |
| 1 | Комплексна цільова програма підвищення енергоефективності та розвитку житлово-комунальної інфраструктури міста Києва на 2021-2025 роки | | 20 000 000 | 20 000 000 |
| | Усього | | 20 000 000 | 20 000 000 |

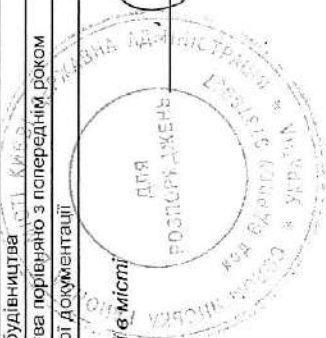
11. Результативні показники бюджетної програми

| № з/п | Показники | Одиниця виміру | Джерело інформації | Загальний фонд | Спеціальний фонд | Усього |
|-------|---|----------------|-------------------------|----------------|------------------|---------------|
| 1 | 2 | 3 | 4 | 5 | 6 | 7 |
| 1 | ПОЛІПШЕННЯ ВОДОВІДВЕДЕННЯ ПРИВАТНОГО СЕКТОРА ОЛЕКСАНДРІВСЬКОЇ СЛОБІДКИ У СОЛОМ'ЯНСЬКОМУ РАЙОНІ | | | | | |
| 1 | Загальна кошторисна вартість в т.ч. будівельні роботи інші витрати | грн. | Кошторисна документація | | 317 523 800 | 317 523 800 |
| | Загальна вартість робіт, які плануються в поточному періоді в т.ч. будівельні роботи інші витрати | грн. | Кошторисна документація | | 251 309 670 | 251 309 670 |
| | Вартість проектних робіт в т.ч. в поточному періоді | грн. | Кошторисна документація | | 66 214 130 | 66 214 130 |
| | Продукту | грн. | Кошторисна документація | | 19 000 000 | 19 000 000 |
| | Протяжність мережі в т.ч. в поточному періоді | грн. | Кошторисна документація | | 1 000 000 | 1 000 000 |
| | Тривалість будівництва | км. | Кошторисна документація | | 3 281 342 | 3 281 342 |
| | Пропускна здатність | км.м. | Кошторисна документація | | 300 000 | 300 000 |
| | ефективності | місяців | Кошторисна документація | | 17,535 | 17,535 |
| | Середні витрати на 1 км будівництва мережі | куб.м. | Кошторисна документація | | 1,104 | 1,104 |
| | | грн. | Кошторисна документація | | 35 | 35 |
| | | грн. | Розрахунок | | 28 569,9 | 28 569,9 |
| | | | | | 18 108 001,14 | 18 108 001,14 |

| | | | | |
|--|-------|------------|---------------|---------------|
| в т.ч. поточному періоді | грн. | Розрахунок | 18 108 001,14 | 18 108 001,14 |
| Середні витрати на місяць будівництва мережі | грн. | Розрахунок | 9 072 108,57 | 9 072 108,57 |
| 4 якості | | | | |
| Рівень готовності об'єкта будівництва | відс. | Розрахунок | 70,33 | 70,33 |
| Динаміка обсягу будівництва порівняно з попереднім роком | відс. | Розрахунок | 88,99 | 88,99 |
| Рівень готовності проектної документації | відс. | Розрахунок | 100 | 100 |

Голова Солом'янської районної в місті Києві державної адміністрації

Ірина ЧЕЧОТКА
(ініціал/ініціал, прізвище)



[Signature]
(підпис)

Олександр МОРОЗ
(ініціал/ініціал, прізвище)

Заступник директора Департаменту фінансів виконавчого органу Київської міської ради (Київської міської державної адміністрації) - начальник управління фінансів та економіки в сфері послуг



Дата погодження

37485464_3
1 Паспорт-відомості № 000036295 від 11.01.2022 14:19:42

[Signature]

ЗАТВЕРДЖЕНО:

Наказ / розпорядчий документ

Розпорядження Солом'янської районної в місті Києві
державної адміністрації

(найменування головного розпорядника коштів місцевого бюджету)

від 14 лютого 2022 № 100

**ПАСПОРТ
бюджетної програми місцевого бюджету на 2022 рік**

| | | | | | |
|----|---|---|--|---|------------------------------|
| 1. | 4800000 (код Програмної класифікації видатків та кредитування місцевого бюджету) | Солом'янська районна в місті Києві державна адміністрація (найменування головного розпорядника коштів місцевого бюджету) | 37378937 (код за ЄДРПОУ) | | |
| 2. | 4810000 (код Програмної класифікації видатків та кредитування місцевого бюджету) | Солом'янська районна в місті Києві державна адміністрація (найменування відповідального виконавця) | 37378937 (код за ЄДРПОУ) | | |
| 3. | 4817323 (код Програмної класифікації видатків та кредитування місцевого бюджету) | 7323 (код Типової програмної класифікації видатків та кредитування місцевого бюджету) | 0443 (код Функціональної класифікації видатків та кредитування бюджету) | Будівництво установ та закладів соціальної сфери (найменування бюджетної програми згідно з Типовою програмною класифікацією видатків та кредитування місцевого бюджету) | 26000000000 (код бюджету) |

4. Обсяг бюджетних призначень/бюджетних асигнувань - 3 000 000 гривень, у тому числі загального фонду - 0 гривень та спеціального фонду - 3 000 000 гривень

5. Підстави для виконання бюджетної програми

Наказ Міністерства фінансів України від 26.08.2014 № 836 "Про деякі питання запровадження програмно-цільового методу складання та виконання місцевих бюджетів"
Рішення сесії Київської міської ради від 07.10.2021 року N 2726/2767 "Про затвердження міської комплексної цільової програми "Турбота-Назустріч киянам" на 2022 - 2024 роки"
Рішення сесії Київської міської ради від 09.12.2021 № 3704/3745 «Про бюджет міста Києва на 2022 рік».

6. Цілі державної політики, на досягнення яких спрямована реалізація бюджетної програми

| № з/п | Цілі державної політики |
|-------|---|
| 1 | 3121 Реалізація заходів щодо проведення невідкладних відновлювальних робіт, будівництва об'єктів соціальної сфери |

7. Мета бюджетної програми

Реалізація заходів щодо проведення невідкладних відновлювальних робіт, будівництва об'єктів соціальної сфери

8. Завдання бюджетної програми

| № з/п | Завдання |
|-------|--|
| 1 | РЕКОНСТРУКЦІЯ БУДІВЛІ ДЛЯ СТВОРЕННЯ ЦЕНТРУ КОМПЛЕКСНОЇ РЕАБІЛІТАЦІЇ ДЛЯ ДІТЕЙ ТА ОСІБ З ІНВАЛІДНІСТЮ НА ВУЛ. МИХАЙЛА ДОНЦЯ, 18-В |

9. Напрями використання бюджетних коштів

| № з/п | Напрями використання бюджетних коштів | Загальний фонд | Спеціальний фонд | Усього |
|-------|--|----------------|------------------|-----------|
| 1 | 2 | 3 | 4 | 5 |
| 1 | РЕКОНСТРУКЦІЯ БУДІВЛІ ДЛЯ СТВОРЕННЯ ЦЕНТРУ КОМПЛЕКСНОЇ РЕАБІЛІТАЦІЇ ДЛЯ ДІТЕЙ ТА ОСІБ З ІНВАЛІДНІСТЮ НА ВУЛ. МИХАЙЛА ДОНЦЯ, 18-В | 3 000 000 | | 3 000 000 |
| | Усього | 3 000 000 | | 3 000 000 |

10. Перелік місцевих / регіональних програм, що виконуються у складі бюджетної програми

| № з/п | Найменування місцевої / регіональної програми | Загальний фонд | Спеціальний фонд | Усього |
|-------|--|----------------|------------------|-----------|
| 1 | 2 | 3 | 4 | 5 |
| 1 | Міська цільова програма "Турбота. Назустріч киянам" на 2022-2024 роки" | | | |
| | Усього | 3 000 000 | | 3 000 000 |

гривень

11. Результативні показники бюджетної програми

| № з/п | Показники | Одиниця виміру | Джерело інформації | Загальний фонд | Спеціальний фонд | Усього |
|-------|--|----------------|---|----------------|------------------|------------|
| 1 | 2 | 3 | 4 | 5 | 6 | 7 |
| 1 | РЕКОНСТРУКЦІЯ БУДІВЛІ ДЛЯ СТВОРЕННЯ ЦЕНТРУ КОМПЛЕКСНОЇ РЕАБІЛІТАЦІЇ ДЛЯ ДІТЕЙ ТА ОСІБ З ІНВАЛІДНІСТЮ НА ВУЛ. МИХАЙЛА ДОНЦЯ, 18-В | 3 | | | | |
| | 1 затрат | | | | | |
| | Загальна кошторисна вартість робіт | грн. | Кошторисна документація, Рішення Київради | | 80 000 000 | 80 000 000 |
| | вартість будівельних робіт | грн. | Кошторисний розрахунок | | 76 000 000 | 76 000 000 |
| | Вартість проектних робіт | грн. | Кошторисна документація | | 4 000 000 | 4 000 000 |
| | Вартість робіт, які плануються в поточному періоді | грн. | Кошторисна документація, Рішення Київради | | 3 000 000 | 3 000 000 |
| 2 | продукту | | | | | |
| | загальна площа, яку планується реконструювати | кв. м. | Кошторисний розрахунок | | 1 176,6 | 1 176,6 |
| 3 | ефективності | од. | Кошторисний розрахунок | | 120 | 120 |
| | Середні витрати на 1 кв. м загальної площі будівництва закладу | грн. | | | 67 992,52 | 67 992,52 |
| | Середні витрати будівництва 1 місяця в закладі | грн. | | | 384 615,38 | 384 615,38 |
| | Середні витрати на створення робоче місце | грн. | | | 666 666,67 | 666 666,67 |
| 4 | якості | | | | | |

| | | | | |
|---|-------|------------|------|------|
| рівень готовності реконструкції об'єкту | відс. | Розрахунок | 3,75 | 3,75 |
| рівень готовності проектної документації по реконструкції об'єкту соціального захисту | відс. | Розрахунок | 100 | 100 |

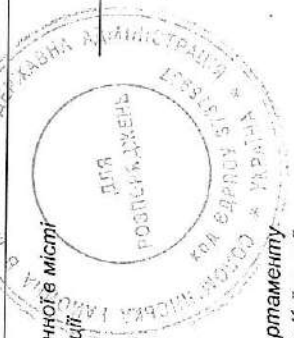
Голова Солом'янської районної в місті Києві державної адміністрації

Ірина ЧЕЧОТКА
(ініціали/ініціал, прізвище)

ПОГОДЖЕНО:

Заступник директора Департаменту фінансів виконавчого органу Київської міської ради (Київської міської державної адміністрації) - начальник управління фінансів транспорту, зв'язку та сфери послуг

Олександр МОРОЗ
(ініціали/ініціал, прізвище)



(Handwritten signature)
(підпис)

37489349
14/05/2022 15:12:10
Бюджетної Тресту № 000036524 від 13.01.2022 15:12:10

Начальник фінансового управління
Солом'янської районної в місті Києві державної адміністрації

Олена АНІСТРАТЕНКО

(Handwritten signature)

ЗАТВЕРДЖЕНО:
Наказ / розпорядчий документ

Розпорядження Солом'янської районної в місті Києві
державної адміністрації від 14 лютого 2022 року № 100

(найменування головного розпорядника коштів місцевого бюджету)

**ПАСПОРТ
бюджетної програми місцевого бюджету на 2022 рік**

| | | | |
|----|---|---|------------------------------|
| 1. | 4800000 (код Програмної класифікації видатків та кредитування місцевого бюджету) | Солом'янська районна в місті Києві державна адміністрація (найменування головного розпорядника коштів місцевого бюджету) | 37378937 (код за ЄДРПОУ) |
| 2. | 4819000 (код Програмної класифікації видатків та кредитування місцевого бюджету) | Солом'янська районна в місті Києві державна адміністрація (найменування відповідального виконавця) | 37378937 (код за ЄДРПОУ) |
| 3. | 4813111 (код Програмної класифікації видатків та кредитування місцевого бюджету) | 1040 (код Функціональної класифікації видатків та кредитування бюджету) | 25000000000 (код Бюджету) |

Утримання закладів, що надають соціальні послуги дітям, які опинились у складних життєвих обставинах, підтримка функціонування дитячих будинків сімейного типу та прийомних сімей
(найменування бюджетної програми згідно з Типовою програмною класифікацією видатків та кредитування місцевого бюджету)

6. Обсяг бюджетних призначень/бюджетних асигнувань - 190 000 гривень, у тому числі загального фонду - 190 000 гривень та спеціального фонду - 0 гривень

5. Підстави для виконання бюджетної програми

Конституція України
Бюджетний кодекс України
Сімейний кодекс України від 10.01.2002 №2947-ІІ
Постанова Кабінету Міністрів України від 26.04.2002 №564 "Про затвердження Положення про дитячий будинок сімейного типу"
Наказ Міністерства Фінансів України від 26.08.2014 № 836 "Про деякі питання запровадження програмно-цільового методу складання та виконання місцевих бюджетів"
Рішення сесії Київської міської ради від 08.07.2021 № 1590/1631 "Про затвердження міської цільової програми "Діти.Сім'я. Столиця на 2022-2024 роки"
Рішення сесії Київської міської ради від 09 грудня 2021 року № 3704/1745 "Про бюджет міста Києва на 2022 рік"

6. Цілі державної політики, на досягнення яких спрямована реалізація бюджетної програми

| | |
|-------|---|
| № з/п | Цілі державної політики |
| 1 | Забезпечення належних умов для виховання та розвитку дітей-сиріт і дітей, позбавлених батьківського піклування, в дитячих будинках сімейного типу та прийомних сім'ях |

7. Мета бюджетної програми

Забезпечення належних умов для виховання та розвитку дітей-сиріт і дітей, позбавлених батьківського піклування, в дитячих будинках сімейного типу та прийомних сім'ях

8. Завдання бюджетної програми

| № з/п | Завдання |
|-------|---|
| 1 | Надання щорічної додаткової фінансової допомоги дитячим будинкам сімейного типу для вирішення матеріально-побутових проблем |

9. Напрями використання бюджетних коштів

| № з/п | Напрями використання бюджетних коштів | Загальний фонд | Спеціальний фонд | Усього |
|-------|---|----------------|------------------|---------|
| 1 | Надання щорічної додаткової фінансової допомоги дитячим будинкам сімейного типу для вирішення матеріально-побутових проблем | 3 | 4 | 5 |
| | Усього | 190 000 | | 190 000 |
| | Усього | 190 000 | | 190 000 |

10. Перелік місцевих / регіональних програм, що виконуються у складі бюджетної програми

| № з/п | Найменування місцевої / регіональної програми | Загальний фонд | Спеціальний фонд | Усього |
|-------|--|----------------|------------------|---------|
| 1 | Міська цільова програма "Діти. Сім'я. Столиця на 2022-2024 роки" | 3 | 4 | 5 |
| | Усього | 190 000 | | 190 000 |
| | Усього | 190 000 | | 190 000 |

гривень

11. Результативні показники бюджетної програми

| № з/п | Показники | Одиниця виміру | Джерело інформації | Загальний фонд | Спеціальний фонд | Усього |
|-------|---|----------------|--------------------|----------------|------------------|---------|
| 1 | Надання щорічної додаткової фінансової допомоги дитячим будинкам сімейного типу для вирішення матеріально-побутових проблем | 3 | 4 | 5 | 6 | 7 |
| 1 | Обсяг фінансових ресурсів | грн. | Рішення Київради | | 190 000 | 190 000 |
| 2 | Кількість отримувачів допомоги, дитячі будинки сімейного типу | кільк. сімей | Звітність установ | | 4 | 4 |
| 3 | Середні витрати на один будинок | грн. | Розрахунок | | 47 500 | 47 500 |
| 4 | Динаміка витрат на один дитячий будинок сімейного типу | відс. | Розрахунок | | 100 | 100 |
| | Відсоток дитячих будинків сімейного типу, які отримали допомогу до загальної кількості | відс. | Розрахунок | | 100 | 100 |

Голова Солом'янської районної в місті Києві державної адміністрації

(підпис)

Ірина ЧЕЧУТКА

(ініціали/ініціал, прізвище)

ПОГОДЖЕНО:

Директор Департаменту фінансів виконавчого органу КМДА (КМДА)

(підпис)

Володимир РЕПІК

(ініціали/ініціал, прізвище)



Начальник фінансового управління Солом'янської районної в місті Києві державної адміністрації

Олена АНІСТРАТЕНКО

(підпис)

Печатка бюджетної програми 000037272 від 25.01.2022 00:00:00

ЗАТВЕРДЖЕНО:

Наказ / розпорядчий документ

Розпорядження Солом'янської районної в місті Києві
державної адміністрації від 11 лютого 2022 року № 109
(найменування головного розпорядника коштів місцевого бюджету)

ПАСПОРТ бюджетної програми місцевого бюджету на 2022 рік

| | | | |
|----|---|--|--|
| 1. | 48100000 (код Програмної класифікації видатків та кредитування місцевого бюджету) | Солом'янська районна в місті Києві державна адміністрація (найменування головного розпорядника коштів місцевого бюджету) | 37378937 (код за ЄДРПОУ) |
| 2. | 4810000 (код Програмної класифікації видатків та кредитування місцевого бюджету) | Солом'янська районна в місті Києві державна адміністрація (найменування відповідального виконавця) | 37378937 (код за ЄДРПОУ) |
| 3. | 4817691 (код Програмної класифікації видатків та кредитування місцевого бюджету) | 7691 (код Типової програмної класифікації видатків та кредитування місцевого бюджету) | 0490 (код Функціональної класифікації видатків та кредитування бюджету) |
| | | Виконання заходів за рахунок цільових фондів, утворених Верховною Радою Автономної Республіки Крим, органами місцевого самоврядування і місцевими органами виконавчої влади і фондів, утворених Верховною Радою Автономної Республіки Крим, органами місцевого самоврядування і місцевими органами виконавчої влади (найменування бюджетної програми згідно з Типовою програмною класифікацією видатків та кредитування місцевого бюджету) | 26000000000 (код бюджету) |

4. Обсяг бюджетних призначень/бюджетних асигнувань - 20 000 000 гривень, у тому числі загального фонду - 0 гривень та спеціального фонду - 20 000 000 гривень

5. Підстави для виконання бюджетної програми

Конституція України
 Бюджетний Кодекс України
 Закон України від 06.09.2005 № 2807-IV "Про благоустрій населених пунктів"
 Наказ Міністерства фінансів України № 836 від 26.08.2014 р. "Про деякі питання запровадження програмно-цільового методу складання та виконання місцевих бюджетів"
 Рішення Київської міської ради від 07.10.2021 № 2728/2769 "Про затвердження Комплексної міської цільової програми екологічного благоулуччя міста Києва на 2022-2025 роки"
 Рішення Київської міської ради від 08.12.2021 № 3704/3745 "Про бюджет міста Києва на 2022 рік"

6. Цілі державної політики, на досягнення яких спрямована реалізація бюджетної програми

| № з/п | Цілі державної політики |
|-------|--|
| 1 | Покращення умов проживання мешканців міста |

7. Мета бюджетної програми

Покращення умов проживання мешканців міста

8. Завдання бюджетної програми

| № з/п | Завдання |
|-------|---|
| 1 | Забезпечення видалення аварійних та сухостійних дерев |
| 2 | Забезпечення збереження та утримання на належному рівні міської зеленої зони, поліпшення екологічних умов міста |

9. Напрями використання бюджетних коштів

| № з/п | Напрями використання бюджетних коштів | Загальний фонд | Спеціальний фонд | Усього |
|-------|---|----------------|------------------|------------|
| 1 | 2 | 3 | 4 | 5 |
| 1 | Забезпечення видалення аварійних та сухостійних дерев | | 4 666 600 | 4 666 600 |
| 2 | Забезпечення збереження та утримання на належному рівні міської зеленої зони, поліпшення екологічних умов міста | | 15 333 400 | 15 333 400 |
| | Усього | | 20 000 000 | 20 000 000 |

10. Перелік місцевих / регіональних програм, що виконуються у складі бюджетної програми

| № з/п | Найменування місцевої / регіональної програми | Загальний фонд | Спеціальний фонд | Усього |
|-------|---|----------------|------------------|------------|
| 1 | 2 | 3 | 4 | 5 |
| 1 | Комплексна міська цільова програма екологічного благоулуччя міста Києва на 2022-2025 роки | | 20 000 000 | 20 000 000 |
| | Усього | | 20 000 000 | 20 000 000 |

гривень

11. Результативні показники бюджетної програми

| № з/п | Показники | Одиниця виміру | Джерело інформації | Загальний фонд | Спеціальний фонд | Усього |
|-------|-----------|----------------|--------------------|----------------|------------------|------------|
| 1 | 2 | 3 | 4 | 5 | 6 | 7 |
| 1 | 1 | 3 | | | | |
| | 1 | зазат | | | | |
| | 2 | грн. | Рішення Київради | | 4 666 600 | 4 666 600 |
| | 3 | од. | виробнича програма | | 500 | 500 |
| | 4 | од. | виробнича програма | | 200 | 200 |
| | 5 | грн. | Розрахунок | | 13 333 | 13 333 |
| | 6 | грн. | Розрахунок | | 4 000 | 4 000 |
| | 7 | відс. | Розрахунок | | 27 | 27 |
| | 8 | грн. | Рішення | | 15 333 400 | 15 333 400 |
| | 9 | га. | виробнича програма | | 583,37 | 583,37 |

| | | | | |
|--|-------|--------------------|-----------|-----------|
| площа газонів | га. | виробнича програма | 504,16 | 504,16 |
| площа квітників | га. | виробнича програма | 2,93 | 2,93 |
| 2 продукту | | | | |
| площа території об'єктів зеленого господарства, яка підлягає санітарному прибиранню (догляд) | га. | виробнича програма | 583,37 | 583,37 |
| територія об'єктів зеленого господарства, на якій планується санітарне прибирання (догляд) | га. | виробнича програма | 583,37 | 583,37 |
| 3 ефективності | | | | |
| середні витрати на санітарне прибирання (догляд) 1 га території об'єктів зеленого господарства | грн. | Розрахунок | 26 284,18 | 26 284,18 |
| 4 якості | | | | |
| відсоток площі території об'єктів зеленого господарства, яку планується прибирати, до площі, яка підлягає санітарному прибиранню | відс. | Розрахунок | 100 | 100 |

Голова Солом'янської районної в місті Києві державної адміністрації

Ірина ЧЕЧОТКА
(ініціали/ініціал, прізвище)

ПОГОДЖЕНО:

Заступник директора Департаменту фінансів виконавчого органу Київської міської ради (Київської державної адміністрації) М.Є. Р. Х. А. В. У. Ч. Рабиновича фінансово-продовольчої служби фінансово-продовольчої служби

Олександр МОРОЗ

(ініціали/ініціал, прізвище)

Дата підпису: 19.01.2022 р.

1 Паспорт бюджетної програми 000036852 від 19.01.2022 09:20:29

ЗАТВЕРДЖЕНО:
Наказ / розпорядчий документ

Розпорядження Солом'янської районної в місті Києві
державної адміністрації від

(найменування головного розпорядника коштів місцевого бюджету)

від 14 лютого 2022 № 100

ПАСПОРТ
бюджетної програми місцевого бюджету на 2022 рік

| | | | | | |
|----|---|---|--|--|------------------------------|
| 1. | 4800000 (код Програмої класифікації видатків та кредитування місцевого бюджету) | Солом'янська районна в місті Києві державна адміністрація (найменування головного розпорядника коштів місцевого бюджету) | 37378937 (код за ЄДРПОУ) | | |
| 2. | 4810000 (код Програмої класифікації видатків та кредитування місцевого бюджету) | Солом'янська районна в місті Києві державна адміністрація (найменування відповідального виконавця) | 37378937 (код за ЄДРПОУ) | | |
| 3. | 4811200 (код Програмої класифікації видатків та кредитування місцевого бюджету) | 1200 (код Типової програмої класифікації видатків та кредитування місцевого бюджету) | 0990 (код Функціональної класифікації видатків та кредитування бюджету) | Надання освіти за рахунок субвенції з державного бюджету місцевим бюджетам на надання державної підтримки особам з особливими освітніми потребами (найменування бюджетної програми згідно з Типовою програмною класифікацією видатків та кредитування місцевого бюджету) | 26000000000 (код бюджету) |

4. Обсяг бюджетних призначень/бюджетних асигнувань - 1 527 400 гривень, у тому числі загального фонду - 1 527 400 гривень та спеціального фонду - 0 гривень

5. Підстави для виконання бюджетної програми

Конституція України;
Бюджетний кодекс України від 08.07.2010 № 2456-VI (зі змінами та доповненнями);
Закон України "Про дошкільну освіту" від 11.07.2001 №2628-III зі змінами і доповненнями;
Закон України "Про освіту" від 05.09.2017 № 2145-VIII зі змінами та доповненнями;

Закон України "Про загальну середню освіту" від 13.05.1999 № 651-XIV зі змінами та доповненнями;
 Закон України "Про охорону дитинства" від 26.04.2001 № 2402-III зі змінами та доповненнями;
 Наказ Міністерства фінансів України від 26.08.2014 № 836 "Про деякі питання запровадження програмно-цільового методу складання та виконання місцевих бюджетів" (зі змінами та доповненнями);
 Закон України № 1928 - IX від 02 грудня 2021 року "Про Державний бюджет України на 2022 рік";
 Рішення Київської міської ради від 09.12.2021 № 3704/3745 "Про бюджет міста Києва на 2022 рік";
 Постанова КМУ від 21.02.2018 № 88 "Деякі питання використання субвенції з державного бюджету місцевим бюджетам на надання державної підтримки особам з особливими освітніми потребами" (зі змінами та доповненнями).

6. Цілі державної політики, на досягнення яких спрямована реалізація бюджетної програми

| № з/п | Цілі державної політики |
|-------|--|
| 1 | Забезпечення надання державної підтримки особам з особливими освітніми потребами |

7. Мета бюджетної програми
 Забезпечення надання державної підтримки особам з особливими освітніми потребами

8. Завдання бюджетної програми

| № з/п | Завдання |
|-------|---|
| 1 | Проведення (надання) додаткових психолого-педагогічних і корекційно-розвиткових занять (послуг) |
| 2 | Придбання спеціальних засобів корекції психофізичного розвитку |

9. Напрями використання бюджетних коштів

| № з/п | Напрями використання бюджетних коштів | гривень | | |
|-------|---|----------------|------------------|-----------|
| | | Загальний фонд | Спеціальний фонд | Усього |
| 1 | Проведення (надання) додаткових психолого-педагогічних і корекційно-розвиткових занять (послуг) | 3 | 4 | 5 |
| 2 | Придбання спеціальних засобів корекції психофізичного розвитку | 534 600 | | 992 800 |
| | Усього | 1 527 400 | | 534 600 |
| | | | | 1 527 400 |

10. Перелік місцевих / регіональних програм, що виконуються у складі бюджетної програми

| № з/п | Найменування місцевої / регіональної програми | гривень | | |
|-------|---|----------------|------------------|--------|
| | | Загальний фонд | Спеціальний фонд | Усього |
| 1 | | 3 | 4 | 5 |
| | Усього | | | 5 |

11. Результативні показники бюджетної програми

| № з/п | Показники | Одиниця виміру | Джерело інформації | Усього | |
|-------|--|----------------|--------------------|----------------|------------------|
| | | | | Загальний фонд | Спеціальний фонд |
| 1 | Проведення (надання) додаткових психолого-педагогічних і корекційно-розвиткових занять (послуг) | 3 | 4 | 5 | 6 |
| 1 | затрат | | | | 7 |
| | обсяг видатків на проведення (надання) додаткових психолого-педагогічних і корекційно-розвиткових занять (послуг), в т.ч.: | грн. | Розпорядження | 992 800 | 992 800 |
| | - в дошкільних закладах освіти | грн. | Розпорядження | 138 500 | 138 500 |
| | - в загальноосвітніх закладах освіти | грн. | Розпорядження | 854 300 | 854 300 |
| 2 | продукту | | | | |
| | середньорічна кількість дітей | осіб | Звітність установ | 18 | 18 |
| | середньорічна кількість учнів | осіб | Звітність установ | 111 | 111 |
| 3 | ефективності | | | | |
| | середньорічні витрати на 1 дитину | грн. | Розрахунок | 7 694 | 7 694 |

| | | | | | |
|---|---|-------|--------------------|---------|---------|
| 4 | середньорічні витрати на 1 учня | грн. | Розрахунок | 7 696 | 7 696 |
| | якості | | | | |
| 2 | рівень освоєння субвенції | відс. | Розрахунок | 100 | 100 |
| 1 | Придбання спеціальних засобів корекції психофізичного розвитку | | | | |
| | 1 запит | | | | |
| | обсяг видатків для придбання спеціальних засобів корекції психофізичного розвитку, в т.ч.: | грн. | Розпорядження | 534 600 | 534 600 |
| | -в дошкільних закладах освіти | грн. | Розпорядження | 74 600 | 74 600 |
| | -в загальноосвітніх закладах освіти | грн. | Розпорядження | 460 000 | 460 000 |
| 2 | продукту | | | | |
| | кількість установ (закладів), в які придбано спеціальні засоби корекції психофізичного розвитку, в т.ч.: | од. | Звітність установ | 34 | 34 |
| | -дошкільної освіти | од. | Розпорядження КМДА | 9 | 9 |
| | -загальної середньої освіти | од. | Розпорядження КМДА | 25 | 25 |
| | кількість придбаних засобів корекції психофізичного розвитку, в т.ч.: | од. | Звітність установ | 129 | 129 |
| | -в дошкільних закладах освіти | од. | Звітність установ | 18 | 18 |
| | -в загальноосвітніх закладах освіти | од. | Звітність установ | 111 | 111 |
| 3 | ефективності | | | | |
| | середні витрати на придбання одиниці засобів корекції психофізичного розвитку, в т.ч.: | грн. | Розрахунок | 4 144 | 4 144 |
| | -в дошкільних закладах освіти | грн. | Розрахунок | 4 144 | 4 144 |
| | -в загальноосвітніх закладах освіти | грн. | Розрахунок | 4 144 | 4 144 |
| 4 | якості | | | | |
| | динаміка кількості установ, в які придбано спеціальні засоби корекції психофізичного розвитку, в порівнянні з минулим роком | відс. | Розрахунок | 188,9 | 188,9 |
| | рівень освоєння субвенції | відс. | Розрахунок | 100 | 100 |

Голова Солом'янської районної в місті Києві державної адміністрації

Ірина ЧЕЧОТКА

(ініціали/ініціал, прізвище)

ПОГОДЖЕНО:

Директор Департаменту фінансів
виконавчого об'єкту КМДА

Володимир РЕПІК

(ініціали/ініціал, прізвище)



31.01.2022 14:20
1. Паспорт-бюджетної програми 000037188 від 25.01.2022 15:18:26

Начальник фінансового управління Солом'янської районної в місті Києві державної адміністрації

Олена АНІСТРАТЕНКО

ЗАТВЕРДЖЕНО:

Наказ / розпорядчий документ

Розпорядження Солом'янської районної в місті Києві
державної адміністрації від

(найменування головного розпорядника коштів місцевого бюджету)

від 14 лютого 2022 р. № 100

**ПАСПОРТ
бюджетної програми місцевого бюджету на 2022 рік**

| | | | |
|----|---|---|--|
| 1. | 4800000 (код Програмної класифікації видатків та кредитування місцевого бюджету) | Солом'янська районна в місті Києві державна адміністрація (найменування головного розпорядника коштів місцевого бюджету) | 37378937 (код за ЄДРПОУ) |
| 2. | 4810000 (код Програмної класифікації видатків та кредитування місцевого бюджету) | Солом'янська районна в місті Києві державна адміністрація (найменування відповідального виконавця) | 37378937 (код за ЄДРПОУ) |
| 3. | 4811152 (код Програмної класифікації видатків та кредитування місцевого бюджету) | 1152 (код Типової програмної класифікації видатків та кредитування місцевого бюджету) | 0990 (код Функціональної класифікації видатків та кредитування бюджету) |
| 4. | 26000000000 (код бюджету) | Забезпечення діяльності інклюзивно-ресурсних центрів за рахунок освітньої субвенції (найменування бюджетної програми згідно з Типовою програмною класифікацією видатків та кредитування місцевого бюджету) | 26000000000 (код бюджету) |

5. Обсяг бюджетних призначень/бюджетних асигнувань - 1 607 290 гривень, у тому числі загального фонду - 1 607 290 гривень та спеціального фонду - 0 гривень

6. Підстави для виконання бюджетної програми

Конституція України;

Бюджетний кодекс України від 08.07.2010 № 2456-VI (зі змінами та доповненнями);

Закон України "Про освіту" від 05.09.2017 № 2145-VIII зі змінами та доповненнями;

Закон України "Про загальну середню освіту" від 13.05.1999 № 651-XIV зі змінами і доповненнями;

Закон України "Про повну загальну середню освіту" від 16.01.2020 № 463-IX зі змінами та доповненнями;
 Закон України "Про охорону дитинства" від 26.04.2001 № 2402-III зі змінами та доповненнями;
 Постанова КМУ "Деякі питання надання освітньої субвенції з державного бюджету місцевим бюджетам" від 14.01.2015 № 6 (зі змінами і доповненнями);
 Наказ Міністерства фінансів України від 26.08.2014 № 836 "Про деякі питання запровадження програмно-цільового методу складання та виконання місцевих бюджетів" (зі змінами та доповненнями);
 Закон України № 1928 - IX від 02 грудня 2021 року "Про Державний бюджет України на 2022 рік";
 Рішення Київської міської ради від 09.12.2021 № 3704/3745 "Про бюджет міста Києва на 2022 рік".

6. Цілі державної політики, на досягнення яких спрямована реалізація бюджетної програми

| | |
|-------|--|
| № з/п | Цілі державної політики |
| 1 | Забезпечення діяльності інклюзивно-ресурсних центрів |

7. Мета бюджетної програми

Забезпечення діяльності інклюзивно-ресурсних центрів за рахунок освітньої субвенції

8. Завдання бюджетної програми

| | |
|-------|--|
| № з/п | Завдання |
| 1 | Забезпечення прав дітей з особливими освітніми потребами віком від 2 до 18 років на здобуття дошкільної та загальної середньої освіти шляхом проведення комплексної психолого-педагогічної оцінки розвитку дитини, надання психолого-педагогічних, корекційно-розвиткових послуг та забезпечення їх системного кваліфікаційного супроводу за рахунок освітньої субвенції |

9. Напрями використання бюджетних коштів

| № з/п | Напрями використання бюджетних коштів | Загальний фонд | Спеціальний фонд | Усього |
|-------|--|----------------|------------------|-----------|
| 1 | Забезпечення прав дітей з особливими освітніми потребами віком від 2 до 18 років на здобуття дошкільної та загальної середньої освіти шляхом проведення комплексної психолого-педагогічної оцінки розвитку дитини, надання психолого-педагогічних, корекційно-розвиткових послуг та забезпечення їх системного кваліфікаційного супроводу за рахунок освітньої субвенції | 3 | 4 | 5 |
| | Усього | 1 607 290 | | 1 607 290 |

10. Перелік місцевих / регіональних програм, що виконуються у складі бюджетної програми

| | | | | |
|-------|---|----------------|------------------|--------|
| № з/п | Найменування місцевої / регіональної програми | Загальний фонд | Спеціальний фонд | Усього |
| 1 | 2 | 3 | 4 | 5 |
| | Усього | | | |

11. Результативні показники бюджетної програми

| № з/п | Показники | Одиниця виміру | Джерело інформації | Загальний фонд | Спеціальний фонд | Усього |
|-------|--|----------------|--------------------|----------------|------------------|--------|
| 1 | 2 | 3 | 4 | 5 | 6 | 7 |
| 1 | Забезпечення прав дітей з особливими освітніми потребами віком від 2 до 18 років на здобуття дошкільної та загальної середньої освіти шляхом проведення комплексної психолого-педагогічної оцінки розвитку дитини, надання психолого-педагогічних, корекційно-розвиткових послуг та забезпечення їх системного кваліфікаційного супроводу за рахунок освітньої субвенції | заграт | | | | |
| 1 | середньорічна кількість штатних одиниць адміністративного персоналу, за умовами оплати віднесених до педагогічного персоналу | од. | Звітність установ | 11 | | 11 |
| | всього середньорічна кількість педагогічних працівників, з них: | осіб | Звітність установ | 11 | | 11 |
| | - жінок | осіб | Звітність установ | 11 | | 11 |
| | - чоловіків | осіб | Звітність установ | | | |
| 2 | продукту | | | | | |
| | кількість дітей, яких обслуговує інклюзивно-ресурсний центр, з них: | осіб | Звітність установ | 1 711 | | 1 711 |
| | - дівчата | осіб | Звітність установ | 274 | | 274 |

| Хлопці | осіб | Звітність установ | 764 | 764 |
|--|-------|-------------------|-----|-----|
| 3 ефективності | | | | |
| середні витрати на 1 дитину, яку обслуговує інклюзивно-ресурсний центр, з них: | | | | |
| - на 1 дівчину | грн. | Розрахунок | 939 | 939 |
| - на 1 хлопця | грн. | Розрахунок | 939 | 939 |
| кількість дітей, яких обслуговує інклюзивно-ресурсний центр, на 1 педставку | осіб | Розрахунок | 156 | 939 |
| 4 якості | | | | |
| динаміка кількості дітей до попереднього року | відс. | Розрахунок | 150 | 150 |
| рівень освоєння освітньої субвенції | відс. | Розрахунок | 100 | 100 |

Грига ЧЕЧОТКА

(ініціали/ініціал, прізвище)

Володимир РЕПІК

(ініціали/ініціал, прізвище)

Голова Солом'янської районної в місті Києві державної адміністрації

ПОГОДЖЕНО:

Директор Департаменту фінансів виконавчого органу КМР (КМДА)



Начальник фінансового управління Солом'янської районної в місті Києві державної адміністрації

Олена АНІСТРАТЕНКО

ЗАТВЕРДЖЕНО:

Наказ / розпорядчий документ

Розпорядження Солом'янської районної в місті Києві
державної адміністрації від

(найменування головного розпорядника коштів місцевого бюджету)

від НАММОСО додддд № 100

ПАСПОРТ

бюджетної програми місцевого бюджету на 2022 рік

| | | | |
|----|--|--|--|
| 1. | 4800000 (код Програмої класифікації видатків та кредитування місцевого бюджету) | Солом'янська районна в місті Києві державна адміністрація (найменування головного розпорядника коштів місцевого бюджету) | 37378937 (код за ЄДРПОУ) |
| 2. | 4810000 (код Програмої класифікації видатків та кредитування місцевого бюджету) | Солом'янська районна в місті Києві державна адміністрація (найменування відповідального виконавця) | 37378937 (код за ЄДРПОУ) |
| 3. | 4811151 (код Програмої класифікації видатків та кредитування місцевого бюджету) | 1151 (код Типової програмої класифікації видатків та кредитування місцевого бюджету) | 0990 (код Функціональної класифікації видатків та кредитування бюджету) |
| 4. | Обсяг бюджетних призначень/бюджетних асигнувань - 2 652 024 гривень, у тому числі загального фонду - 2 652 024 гривень та спеціального фонду - 0 гривень | Забезпечення діяльності інклюзивно-ресурсних центрів за рахунок коштів місцевого бюджету (найменування бюджетної програми згідно з Типовою програмною класифікацією видатків та кредитування місцевого бюджету) | 26000000000 (код бюджету) |
| 5. | Підстави для виконання бюджетної програми | | |

- Конституція України;
Бюджетний кодекс України;
Закон України "Про освіту" від 05.09.2017 № 2145-VIII зі змінами та доповненнями;
Закон України "Про охорону дитинства" від 26.04.2001 №2402-III зі змінами та доповненнями;
Наказ Міністерства фінансів України від 26.08.2014 №836 "Про деякі питання запровадження програмно-цільового методу складання та виконання місцевих бюджетів";
Рішення Київської міської ради від 09.12.2021 № 3704/3745 "Про бюджет міста Києва на 2022 рік".

6. Цілі державної політики, на досягнення яких спрямована реалізація бюджетної програми

| | |
|-------|--|
| № з/п | Цілі державної політики |
| 1 | Забезпечення діяльності інклюзивно-ресурсних центрів |

7. Мета бюджетної програми
Забезпечення діяльності інклюзивно-ресурсних центрів

8. Завдання бюджетної програми

| № з/п | Завдання |
|-------|---|
| 1 | Забезпечення права дітей з особливими освітніми потребами віком від 2 до 18 років на здобуття дошкільної та загальної середньої освіти шляхом проведення комплексної психолого-педагогічної оцінки розвитку дитини, надання психолого-педагогічних, корекційно-розвиткових послуг та забезпечення їх системного кваліфікованого супроводу |

9. Напрями використання бюджетних коштів

| № з/п | Напрями використання бюджетних коштів | Загальний фонд | Спеціальний фонд | Усього |
|-------|---|----------------|------------------|-----------|
| 1 | 2 | 3 | 4 | 5 |
| 1 | Забезпечення права дітей з особливими освітніми потребами віком від 2 до 18 років на здобуття дошкільної та загальної середньої освіти шляхом проведення комплексної психолого-педагогічної оцінки розвитку дитини, надання психолого-педагогічних, корекційно-розвиткових послуг та забезпечення їх системного кваліфікованого супроводу | 2 652 024 | | 2 652 024 |
| | Усього | 2 652 024 | | 2 652 024 |

10. Перелік місцевих / регіональних програм, що виконуються у складі бюджетної програми

| № з/п | Найменування місцевої / регіональної програми | Загальний фонд | Спеціальний фонд | Усього |
|-------|--|----------------|------------------|--------|
| 1 | 2 | 3 | 4 | 5 |
| 1 | Міська комплексна цільова програма "Освіта Києва . 2019-2023 роки" | | | |
| | Усього | | | |

гривень

11. Результативні показники бюджетної програми

| № з/п | Показники | Одиниця виміру | Джерело інформації | Загальний фонд | Спеціальний фонд | Усього |
|-------|---|----------------|--------------------|----------------|------------------|--------|
| 1 | 2 | 3 | 4 | 5 | 6 | 7 |
| 1 | Забезпечення права дітей з особливими освітніми потребами віком від 2 до 18 років на здобуття дошкільної та загальної середньої освіти шляхом проведення комплексної психолого-педагогічної оцінки розвитку дитини, надання психолого-педагогічних, корекційно-розвиткових послуг та забезпечення їх системного кваліфікованого супроводу | затрат | | | | |
| | кількість інклюзивно-ресурсних центрів | од. | Звітність установ | | | 1 |
| | середньорічна кількість штатних одиниць адміністративного персоналу за умовами оплати віднесених до педагогічного персоналу | од. | Звітність установ | 11 | | 11 |
| | середньорічна кількість штатних одиниць спеціалістів | од. | Звітність установ | 4 | | 4 |
| | середньорічна кількість штатних одиниць робітників | од. | Звітність установ | 1 | | 1 |
| | всього - середньорічна кількість ставок (штатних одиниць) | од. | Звітність установ | 16 | | 16 |
| | всього середньорічна кількість працівників, з них: | осіб | Звітність установ | 16 | | 16 |
| | - жінок | осіб | Звітність установ | 14 | | 14 |
| | - чоловіків | осіб | Звітність установ | 2 | | 2 |
| 2 | продукту | | | | | |
| | кількість дітей, яких обслуговує інклюзивно-ресурсний центр, з них: | осіб | Звітність установ | 1 711 | | 1 711 |
| | - дітята | осіб | Звітність установ | 274 | | 274 |
| | - хлопці | осіб | Звітність установ | 764 | | 764 |
| | кількість проведених комплексних психолого-педагогічних оцінок розвитку дитини | од. | Звітність установ | 740 | | 740 |
| 3 | ефективності | | | | | |
| | середні витрати на 1 дитину, яку обслуговує інклюзивно-ресурсний центр | грн. | Розрахунок | 1 550 | | 1 550 |
| 4 | якості | | | | | |

| | | | | |
|-----|-----|------------|-------|---|
| 150 | 150 | Розрахунок | відс. | динаміка кількості дітей, яких обслуговує інклюзивно-ресурсний центр до попереднього року |
|-----|-----|------------|-------|---|

Голова Солом'янської районної в місті Києві державної адміністрації

Ірина ЧЕЧУТКА
(ініціалініціал, прізвище)

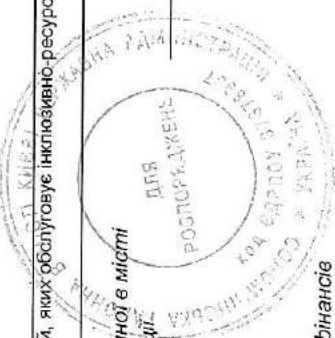
ПОГОДЖЕНО:

Директор Департаменту фінансів виконавчого органу КМР (КМДА)

Володимир РЕПІК
(ініціалініціал, прізвище)

Дата підписання

31.01.2022 13:40
№ 000037186 від 25.01.2022 15:16:32



ЗАТВЕРДЖЕНО:

Наказ / розпорядчий документ

Розпорядження Солом'янської районної в місті Києві
державної адміністрації від

(найменування головного розпорядника коштів місцевого бюджету)

від АН МОМОВО додаток № 100

**ПАСПОРТ
бюджетної програми місцевого бюджету на 2022 рік**

| | | | |
|----|--|--|--|
| 1. | 4800000 (код Програмної класифікації видатків та кредитування місцевого бюджету) | Солом'янська районна в місті Києві державна адміністрація (найменування головного розпорядника коштів місцевого бюджету) | 37378937 (код за ЄДРПОУ) |
| 2. | 4810000 (код Програмної класифікації видатків та кредитування місцевого бюджету) | Солом'янська районна в місті Києві державна адміністрація (найменування відповідального виконавця) | 37378937 (код за ЄДРПОУ) |
| 3. | 4811142 (код Програмної класифікації видатків та кредитування місцевого бюджету) | 1142 (код Типової програмної класифікації видатків та кредитування місцевого бюджету) | 0990 (код Функціональної класифікації видатків та кредитування бюджету) |
| | | Інші програми та заходи у сфері освіти (найменування бюджетної програми згідно з Типовою програмною класифікацією видатків та кредитування місцевого бюджету) | 26000000000 (код бюджету) |

4. Обсяг бюджетних призначень/бюджетних асигнувань - 72 600 гривень, у тому числі загального фонду - 72 600 гривень та спеціального фонду - 0 гривень

5. Підстави для виконання бюджетної програми

- Конституція України;
Бюджетний кодекс України;
Закон України "Про освіту" від 05.09.2017 №2145-VIII зі змінами та доповненнями;
Закон України "Про загальну середню освіту" від 13.05.1999 №651-XIV зі змінами та доповненнями;
Закон України "Про охорону дитинства" від 26.04.2001 №2402-III зі змінами та доповненнями;
Наказ Міністерства фінансів України від 26.08.2014 №836 "Про деякі питання запровадження програмно-цільового методу складання та виконання місцевих бюджетів";
Рішення Київської міської ради від 09.12.2021 № 3704/3745 "Про бюджет міста Києва на 2022 рік".

6. Цілі державної політики, на досягнення яких спрямована реалізація бюджетної програми

| | |
|-------|--|
| № з/п | Цілі державної політики |
| 1 | Забезпечення надання допомоги дітям-сиротам та дітям, позбавленим батьківського піклування, яким виповнюється 18 років |

8. Завдання бюджетної програми

Забезпечення надання допомоги дітям-сиротам та дітям, позбавленим батьківського піклування, яким виповнюється 18 років

| № з/п | Завдання |
|-------|---|
| 1 | Забезпечити надання допомоги дітям-сиротам та дітям, позбавленим батьківського піклування, яким виповнюється 18 років |

9. Напрями використання бюджетних коштів

| № з/п | Напрями використання бюджетних коштів | Загальний фонд | Спеціальний фонд | Усього |
|-------|---|----------------|------------------|--------|
| 1 | 2 | 3 | 4 | 5 |
| 1 | Забезпечити надання допомоги дітям-сиротам та дітям, позбавленим батьківського піклування, яким виповнюється 18 років | 72 600 | | 72 600 |
| | Усього | 72 600 | | 72 600 |

10. Перелік місцевих / регіональних програм, що виконуються у складі бюджетної програми

| № з/п | Найменування місцевої / регіональної програми | Загальний фонд | Спеціальний фонд | Усього |
|-------|---|----------------|------------------|--------|
| 1 | 2 | 3 | 4 | 5 |
| | Найменування місцевої / регіональної програми | | | |
| | Усього | | | |

11. Результативні показники бюджетної програми

| № з/п | Показники | Одиниця виміру | Джерело інформації | Загальний фонд | Спеціальний фонд | Усього |
|-------|---|----------------|--------------------|----------------|------------------|--------|
| 1 | 2 | 3 | 4 | 5 | 6 | 7 |
| 1 | Забезпечити надання допомоги дітям-сиротам та дітям, позбавленим батьківського піклування, яким виповнюється 18 років | | | | | |
| 1 | продукту | | | | | |
| 2 | кількість одержувачів допомоги | од. | | 40 | | 40 |
| | ефективності | грн. | | | | |
| | середній розмір допомоги | | | 1 810 | | 1 810 |

Голова Солом'янської районної в м. Києві державної адміністрації

Ірина ЧЕЧОТКА

(ініціали/ініціал, прізвище)

ПОГОДЖЕНО:

Директор Департаменту фінансів виконавчого органу КМР (КМДА)

Володимир РЕПІК

(ініціали/ініціал, прізвище)

Дата погодження

31.01.2022 11:25
99_Трицілько
Паспорт бюджетної програми 000037185 от 25.01.2022 15:15:17

Начальник фінансового управління Солом'янської районної в м. Києві державної адміністрації

Олена АНІСТРАТЕНКО

ЗАТВЕРДЖЕНО:

Наказ / розпорядчий документ

Розпорядження Солом'янської районної в місті Києві
державної адміністрації від

(найменування головного розпорядника коштів місцевого бюджету)

від 14 лютого 2022 № 100

**ПАСПОРТ
бюджетної програми місцевого бюджету на 2022 рік**

| 1. 4800000 (код Програмної класифікації видатків та кредитування місцевого бюджету) | Солом'янська районна в місті Києві державна адміністрація (найменування головного розпорядника коштів місцевого бюджету) | 37378937 (код за ЄДРПОУ) |
|---|---|-------------------------------|
| 2. 4810000 (код Програмної класифікації видатків та кредитування місцевого бюджету) | Солом'янська районна в місті Києві державна адміністрація (найменування відповідального виконавця) | 37378937 (код за ЄДРПОУ) |
| 3. 4811010 (код Програмної класифікації видатків та кредитування місцевого бюджету) | Надання дошкільної освіти (найменування бюджетної програми згідно з Типовою програмною класифікацією видатків та кредитування місцевого бюджету) | 260000000000 (код бюджету) |

4. Обсяг бюджетних призначень/бюджетних асигнувань - 713 635 652 гривень, у тому числі загального фонду - 610 410 300 гривень та спеціального фонду - 103 225 352 гривень

5. Підстави для виконання бюджетної програми

- Конституція України;
- Бюджетний кодекс України;
- Закон України "Про освіту" від 05.09.2017 №2145-VIII зі змінами та доповненнями;
- Закон України "Про дошкільну освіту" від 11.07.2001 № 2628-111 зі змінами та доповненнями;
- Закон України "Про охорону дитинства" від 26.04.2001 №2402-III зі змінами та доповненнями;
- Постанова КМУ "Про затвердження норм харчування у навчальних та оздоровчих закладах" від 22.11.2004 №1591 зі змінами та доповненнями;
- Наказ Міністерства фінансів України від 26.08.2014 № 836 "Про деякі питання запровадження програмно-цільового методу складання та виконання місцевих бюджетів";
- Рішення КМР "Про затвердження порядку здійснення видатків на дошкільну освіту у місті Києві на основі базового фінансового нормативу бюджетної забезпеченості" від 13.09.2018 №1369/5433;
- Рішення сесії Київської міської ради від 18.12.2018 № 467/6518 "Про затвердження міської комплексної цільової програми "Освіта Києва.2018-2023 роки";
- Рішення Київської міської ради від 09.12.2021 № 3704/3745 "Про бюджет міста Києва на 2022 рік".

6. Цілі державної політики, на досягнення яких спрямована реалізація бюджетної програми

| № з/п | Цілі державної політики |
|-------|--|
| 1 | Забезпечення надання дошкільної освіти |

7. Мета бюджетної програми

Забезпечення надання дошкільної освіти

8. Завдання бюджетної програми

| № з/п | Завдання |
|-------|---|
| 1 | Забезпечити створення належних умов для надання дошкільної освіти на основі базового фінансового нормативу бюджетної забезпеченості в комунальних закладах дошкільної освіти територіальної громади міста Києва |
| 2 | Забезпечення належних умов в комунальних закладах дошкільної освіти за рахунок видатків, які мають цільовий характер та враховують особливості діяльності закладів освіти |
| 3 | Забезпечення харчуванням дітей дошкільного віку в комунальних закладах дошкільної освіти територіальної громади міста Києва |
| 4 | Забезпечення надання приватному або корпоративному закладу дошкільної освіти компенсації за надання освітньої послуги дитині дошкільного віку в розмірі базового фінансового нормативу бюджетної забезпеченості |
| 5 | Проведення капітального ремонту приміщень та інших об'єктів |

9. Напрями використання бюджетних коштів

гривень

| № з/п | Напрями використання бюджетних коштів | Загальний фонд | Спеціальний фонд | Усього |
|-------|---|----------------|------------------|-------------|
| | | 3 | 4 | 5 |
| 1 | Забезпечити створення належних умов для надання дошкільної освіти на основі базового фінансового нормативу бюджетної забезпеченості в комунальних закладах дошкільної освіти територіальної громади міста Києва | 558 221 100 | | 558 221 100 |
| 2 | Забезпечення належних умов в комунальних закладах дошкільної освіти за рахунок видатків, які мають цільовий характер та враховують особливості діяльності закладів освіти | 43 293 300 | 600 000 | 43 893 300 |
| 3 | Забезпечення харчуванням дітей дошкільного віку в комунальних закладах дошкільної освіти територіальної громади міста Києва | | 80 825 423 | 80 825 423 |
| 4 | Забезпечення надання приватному або корпоративному закладу дошкільної освіти компенсації за надання освітньої послуги дитині дошкільного віку в розмірі базового фінансового нормативу бюджетної забезпеченості | 8 895 900 | | 8 895 900 |
| 5 | Проведення капітального ремонту приміщень та інших об'єктів | Усього | 21 799 929 | 21 799 929 |
| | | 610 410 300 | 103 225 352 | 713 635 652 |

10. Перелік місцевих / регіональних програм, що виконуються у складі бюджетної програми

гривень

| № з/п | Найменування місцевої / регіональної програми | Загальний фонд | Спеціальний фонд | Усього |
|-------|--|----------------|------------------|-------------|
| | | 3 | 4 | 5 |
| 1 | Міська комплексна цільова програма "Освіта Києва . 2019-2023 роки" | 591 697 700 | 200 000 | 591 897 700 |
| | Усього | 591 697 700 | 200 000 | 591 897 700 |

11. Результативні показники бюджетної програми

| № з/п | Показники | Одиниця виміру | Джерело інформації | Загальний фонд | Спеціальний фонд | Усього |
|-------|---|----------------|--------------------|----------------|------------------|-------------|
| | | 3 | 4 | 5 | 6 | 7 |
| 1 | Забезпечити створення належних умов для надання дошкільної освіти на основі базового фінансового нормативу бюджетної забезпеченості в комунальних закладах дошкільної освіти територіальної громади міста Києва | затрат | | | | |
| | обсяг видатків за формульним розрахунком | грн. | Рішення | 558 221 100 | | 558 221 100 |
| | кількість закладів дошкільної освіти | од. | Звітність установ | 59 | | 59 |
| | кількість дошкільних підрозділів в комунальних закладах загальної середньої освіти | од. | Звітність установ | 3 | | 3 |

| | | | | |
|---|-------|-------------------|------------|------------|
| кількість груп | од. | Звітність установ | 464 | 464 |
| всього – середньорічна кількість ставок (штатних одиниць) | од. | Звітність установ | 3 105,4 | 3 105,4 |
| всього середньорічна кількість працівників, з них: | осіб | Звітність установ | 2 586 | 2 586 |
| - жінок | осіб | Звітність установ | 2 290 | 2 290 |
| - чоловіків | осіб | Звітність установ | 296 | 296 |
| 2 продукту | | | | |
| кількість дітей від 0 до 6 років | осіб | Звітність установ | 17 546 | 17 546 |
| конtingент дітей, який враховано при формульному розрахунку обсягу видатків на дошкільну освіту, з них: | осіб | Звітність установ | 8 973 | 8 973 |
| - діти раннього віку, у тому числі: | осіб | Звітність установ | 1 197 | 1 197 |
| - в групах загального розвитку | осіб | Звітність установ | 1 016 | 1 016 |
| - в санаторних групах | осіб | Звітність установ | 171 | 171 |
| - в спеціальних групах | осіб | Звітність установ | 10 | 10 |
| - діти передшкільного віку, у тому числі: | осіб | Звітність установ | 7 776 | 7 776 |
| - в групах загального розвитку | осіб | Звітність установ | 6 308 | 6 308 |
| - в санаторних групах | осіб | Звітність установ | 912 | 912 |
| - в спеціальних групах | осіб | Звітність установ | 556 | 556 |
| 3 ефективності | | | | |
| середні витрати на 1 дитину на місяць за формульним розрахунком, з них: | грн. | Розрахунок | 5 184 | 5 184 |
| - на 1 дитину раннього віку на місяць, з них у: | грн. | Розрахунок | 5 746 | 5 746 |
| - групах загального розвитку | грн. | Розрахунок | 5 458 | 5 458 |
| - санаторних групах | грн. | Розрахунок | 7 095 | 7 095 |
| - спеціальних групах | грн. | Розрахунок | 12 007 | 12 007 |
| - на 1 дитину передшкільного віку на місяць, з них у: | грн. | Розрахунок | 5 098 | 5 098 |
| - групах загального розвитку | грн. | Розрахунок | 4 548 | 4 548 |
| - санаторних групах | грн. | Розрахунок | 5 912 | 5 912 |
| - спеціальних групах | грн. | Розрахунок | 10 006 | 10 006 |
| діто-дні відвідування | днів | Розрахунок | 1 166 490 | 1 166 490 |
| середня наповненість груп | осіб | Розрахунок | 20 | 20 |
| 4 якості | | | | |
| рівень охоплення дітей дошкільною освітою | відс. | Розрахунок | 51,1 | 51,1 |
| динаміка охоплення дітей дошкільною освітою до попереднього року | відс. | Розрахунок | 100,9 | 100,9 |
| кількість днів відвідування | днів | Розрахунок | 130 | 130 |
| 2 забезпечення належних умов в комунальних закладах дошкільної освіти за рахунок видатків, які мають цільовий характер та враховують особливості діяльності закладів освіти | | | | |
| 1 затрат | | | | |
| обсяг видатків для надання на належному рівні дошкільної освіти | грн. | Звітність установ | 43 293 300 | 600 000 |
| в т.ч. за рахунок цільового фонду, з них: | грн. | Звітність установ | 24 580 700 | 43 893 300 |
| - поточні ремонти | грн. | Звітність установ | 8 951 400 | 24 580 700 |
| - розширення мережі | грн. | Звітність установ | 15 629 300 | 8 951 400 |
| інші видатки | грн. | Звітність установ | 18 712 600 | 15 629 300 |
| 2 продукту | | | | |
| площа, яка потребує ремонту | м.кв. | Звітність установ | 10 000 | 10 000 |
| площа, на якій буде проведено поточний ремонт | м.кв. | Звітність установ | 3 026 | 3 026 |
| кількість дітей (розширення мережі), з них: | осіб | Звітність установ | 225 | 225 |
| - дівчинки | осіб | Звітність установ | 107 | 107 |
| - хлопчики | осіб | Звітність установ | 118 | 118 |
| 3 ефективності | | | | |
| середні витрати на 1 кв.м. площі, на якій буде проведено поточний ремонт | грн. | Розрахунок | 2 958 | 2 958 |
| - на 1 дівчинку | грн. | Розрахунок | 5 789 | 5 789 |
| - на 1 хлопчика | грн. | Розрахунок | 5 789 | 5 789 |
| 4 якості | | | | |
| відсоток площі, на якій проведено поточний ремонт до площі, що потребувала | відс. | Розрахунок | 30,26 | 30,26 |
| поточного ремонту | днів | Розрахунок | 130 | 130 |
| кількість днів відвідування | | | | |
| 3 забезпечення харчування дітей дошкільного віку в комунальних закладах дошкільної освіти територіальної громади міста Києва | | | | |
| 1 затрат | | | | |

| | | | | | |
|---|---|--------|-------------------|------------|------------|
| 2 | Обсяг видатків на оплату харчування | грн. | Звітність установ | 80 825 423 | 60 825 423 |
| 2 продукту | | | | | |
| | середньорічна кількість дітей, що харчуються, з них: | осіб | Звітність Установ | 9 188 | 9 188 |
| | - Дівчинки | осіб | Звітність Установ | 4 537 | 4 537 |
| | - хлопчики | осіб | Звітність Установ | 4 651 | 4 651 |
| 3 ефективності | | | | | |
| | середні витрати на 1 дитину в рік | грн. | Розрахунок | 8 797 | 8 797 |
| | Діто-дні харчування | грн. | Розрахунок | 1 194 440 | 1 194 440 |
| 4 якості | | | | | |
| | рівень охоплення дітей, які харчуються до загальної кількості дітей, що відвідують комунальні заклади дошкільної освіти | відс. | Розрахунок | 99,9 | 99,9 |
| | динаміка охоплення дітей, які харчуються до попереднього року | відс. | Розрахунок | 100,8 | 100,8 |
| | кількість днів харчування | днів | Розрахунок | 130 | 130 |
| 4 Безпечення надання приватному або корпоративному закладу дошкільної освіти компенсації за надання освітньої послуги дитині дошкільного віку в розмірі базового фінансового нормативу бюджетної забезпеченості | | | | | |
| 1 затрат | | | | | |
| | кількість приватних або корпоративних закладів дошкільної освіти | од. | Звітність установ | 26 | 26 |
| 2 продукту | | | | | |
| | кількість дітей, які відвідують приватні або корпоративні заклади дошкільної освіти | осіб | Звітність установ | 1 009 | 1 009 |
| | кількість дітей, які мають право на отримання компенсації надання освітньої послуги з урахуванням базового фінансового нормативу бюджетної забезпеченості | осіб | Звітність установ | 163 | 163 |
| 3 ефективності | | | | | |
| | середні витрати на 1 дитину в рік | грн. | Розрахунок | 54 576 | 54 576 |
| 4 якості | | | | | |
| | відсоток кількості дітей, які мають право на отримання компенсації вартості надання освітньої послуги з урахуванням базового фінансового нормативу бюджетної забезпеченості в порівнянні до попереднього року | відс. | Розрахунок | 16,15 | 16,15 |
| 5 Проведення капітального ремонту приміщень та інших об'єктів | | | | | |
| 1 затрат | | | | | |
| | Обсяг видатків на капітальний ремонт приміщень та інших об'єктів, з них: | грн. | Звітність установ | 21 799 929 | 21 799 929 |
| | - капітальний ремонт фасаду | грн. | Звітність установ | 14 700 000 | 14 700 000 |
| | - капітальний ремонт інженерних мереж | грн. | Звітність установ | 2 850 000 | 2 850 000 |
| | - капітальний ремонт покрівель (дахів) | грн. | Звітність установ | 1 500 000 | 1 500 000 |
| | - капітальний ремонт інших приміщень | грн. | Звітність установ | 1 396 908 | 1 396 908 |
| | - капітальний ремонт харчоблоку | грн. | Звітність установ | 1 000 000 | 1 000 000 |
| | - капітальний ремонт/облаштування ігрових та спортивних майданчиків | грн. | Звітність установ | 353 021 | 353 021 |
| | загальна площа приміщень установ (закладів) | м.кв. | Звітність установ | 121 704,76 | 121 704,76 |
| | площа, яка потребує капітального ремонту | м.кв. | Звітність установ | 78 614 | 78 614 |
| 2 продукту | | | | | |
| | кількість установ (закладів), в яких проведено капітальний ремонт | од. | Звітність установ | 16 | 16 |
| | площа, на якій проведено капітальний ремонт, з них: | м.кв. | Звітність установ | 6 459,4 | 6 459,4 |
| | капітальний ремонт фасаду | м.кв. | Звітність установ | 4 860 | 4 860 |
| | капітальний ремонт інженерних мереж | од. | Звітність установ | 6 | 6 |
| | капітальний ремонт покрівель (дахів) | кв. м. | Звітність установ | 750 | 750 |
| | капітальний ремонт інших приміщень | кв. м. | Звітність установ | 579,4 | 579,4 |
| | капітальний ремонт харчоблоку | кв. м. | Звітність установ | 96 | 96 |
| | капітальний ремонт/облаштування ігрових та спортивних майданчиків | кв. м. | Звітність установ | 174 | 174 |
| 3 ефективності | | | | | |
| | середні витрати на проведення капітального ремонту фасаду 1 кв. м. площі | грн. | Розрахунок | 3 025 | 3 025 |
| | середні витрати на проведення капітального ремонту інженерних мереж одного об'єкту | грн. | Розрахунок | 475 000 | 475 000 |
| | середні витрати на проведення капітального ремонту покрівель (дахів) 1 кв. м. площі | грн. | Розрахунок | 2 000 | 2 000 |
| | середні витрати на проведення капітального ремонту інших приміщень 1 кв. м. площі | грн. | Розрахунок | 2 411 | 2 411 |
| | середні витрати на проведення капітального ремонту харчоблоку 1 кв. м. площі | грн. | Розрахунок | 10 417 | 10 417 |

| 4 | середні витрати на проведення капітального ремонту/облаштування ігрових та спортивних майданчиків 1 кв. м. площі | грн. | Розрахунок | 2 029 | 2 029 |
|---|--|-------|------------|---------|---------|
| | відсоток площі, на якій проведено капітальний ремонт до площі, що потребувала капітального ремонту | відс. | Розрахунок | 8,22 | 8,22 |
| | рівень виконання робіт з капітального ремонту | відс. | Розрахунок | 100 | 100 |
| | рівень виконання робіт з капітального ремонту інших об'єктів | відс. | Розрахунок | 100 | 100 |
| | обсяг річної економії бюджетних коштів отриманої завдяки проведенню в ході капітального ремонту робіт, що приводить до збереження та економії енергоресурсів (води, тепла, енергії тощо) | грн. | Розрахунок | 564 280 | 564 280 |

Голова Солом'янської районної в м. Києві
Київської державної адміністрації

Ірина ЧЕЧОТКА

(ініціали/ініціал, прізвище)

ПОГОДЖЕНО:

Директор Департаменту фінансів
виконавчого органу КМР (КМДА)

Володимир РЕПІК

(ініціали/ініціал, прізвище)



Дата підписання: 31.01.2022 14:52
Діагностика бюджетної програми 000037280 від 25.01.2022 00:00:00

Начальник фінансового управління Солом'янської районної в м. Києві
Київської державної адміністрації

Олена АНІСТРАТЕНКО

(підпис)

ЗАТВЕРДЖЕНО:

Наказ / розпорядчий документ

Розпорядження Солом'янської районної в місті Києві
державної адміністрації від

(найменування головного розпорядника коштів місцевого бюджету)

від 14 лютого 2022 № 100

**ПАСПОРТ
бюджетної програми місцевого бюджету на 2022 рік**

| | | | |
|----|---|--|------------------------------|
| 1. | 4800000 (код Програмої класифікації видатків та кредитування місцевого бюджету) | Солом'янська районна в місті Києві державна адміністрація (найменування головного розпорядника коштів місцевого бюджету) | 37378937 (код за ЄДРПОУ) |
| 2. | 4810000 (код Програмої класифікації видатків та кредитування місцевого бюджету) | Солом'янська районна в місті Києві державна адміністрація (найменування відповідального виконавця) | 37378937 (код за ЄДРПОУ) |
| 3. | 4811021 (код Програмої класифікації видатків та кредитування місцевого бюджету) | Надання загальної середньої освіти закладами загальної середньої освіти (найменування бюджетної програми згідно з Типовою програмною класифікацією видатків та кредитування місцевого бюджету) | 26000000000 (код бюджету) |

4. Обсяг бюджетних призначень/бюджетних асигнувань - 810 653 282 гривень, у тому числі загального фонду - 731 255 131 гривень та спеціального фонду - 79 398 151 гривень

5. Підстави для виконання бюджетної програми

Конституція України;
Бюджетний кодекс України від 08.07.2010 № 2456-17 (зі змінами і доповненнями);
Закон України "Про освіту" від 05.09.2017 №2145-VIII зі змінами та доповненнями;
Закон України "Про загальну середню освіту" від 13.05.1999 №6651-XIV зі змінами та доповненнями;
Закон України "Про повну загальну середню освіту" від 16.01.2020 №463-IX;
Закон України "Про охорону дитинства" від 26.04.2001 № 2402-III зі змінами та доповненнями;
Постанова КМУ "Про затвердження норм харчування у навчальних та оздоровчих закладах" від 22.11.2004 № 1591 зі змінами та доповненнями;
Наказ Міністерства фінансів України від 26.08.2014 №836 "Про деякі питання запровадження програмно-цільового методу складання та виконання місцевих бюджетів"
Рішення сесії Київської міської ради від 18.12.2018 № 467/6518 "Про затвердження міської комплексної цільової програми "Освіта Києва.2019-2023 роки";
Рішення Київської міської ради від 09.12.2021 № 3704/3745 "Про бюджет міста Києва на 2022 рік".

6. Цілі державної політики, на досягнення яких спрямована реалізація бюджетної програми

| | |
|-------|--|
| № з/п | Цілі державної політики |
| 1 | Забезпечення надання послуг закладами загальної середньої освіти |

мета оюджетної програми
Забезпечення надання послуг з загальної середньої освіти в денних загальноосвітніх закладах

8. Завдання бюджетної програми

| № з/п | Завдання |
|-------|---|
| 1 | Забезпечити надання відповідних послуг закладами загальної середньої освіти |
| 2 | Забезпечення збереження енергоресурсів |
| 3 | Придбання обладнання та предметів довгострокового користування |
| 4 | Проведення капітального ремонту приміщень та інших об'єктів |

9. Напрями використання бюджетних коштів

| № з/п | Напрями використання бюджетних коштів | Загальний фонд | Спеціальний фонд | Усього |
|-------|---|----------------|------------------|-------------|
| 1 | 2 | 3 | 4 | 5 |
| 1 | Забезпечити надання відповідних послуг закладами загальної середньої освіти | 619 864 292 | 22 822 966 | 642 687 258 |
| 2 | Забезпечення збереження енергоресурсів | 111 390 839 | 65 200 | 111 456 039 |
| 3 | Придбання обладнання та предметів довгострокового користування | 979 556 | 979 556 | 979 556 |
| 4 | Проведення капітального ремонту приміщень та інших об'єктів | 55 530 429 | 55 530 429 | 55 530 429 |
| | Усього | 731 255 131 | 79 398 151 | 810 653 282 |

гривень

10. Перелік місцевих / регіональних програм, що виконуються у складі бюджетної програми

| № з/п | Найменування місцевої / регіональної програми | Загальний фонд | Спеціальний фонд | Усього |
|-------|--|----------------|------------------|------------|
| 1 | 2 | 3 | 4 | 5 |
| 1 | Міська комплексна цільова програма "Освіта Києва . 2019-2023 роки" | 27 317 164 | 23 800 000 | 51 117 164 |
| | Усього | 27 317 164 | 23 800 000 | 51 117 164 |

гривень

11. Результативні показники бюджетної програми

| № з/п | Показники | Одиниця виміру | Джерело інформації | Загальний фонд | Спеціальний фонд | Усього |
|-------|---|----------------|--------------------|----------------|------------------|-----------|
| 1 | 2 | 3 | 4 | 5 | 6 | 7 |
| 1 | Забезпечити надання відповідних послуг закладами загальної середньої освіти | | | | | |
| 1 | затрат | | | | | |
| | кількість закладів | од. | Звітність установ | | 45 | 45 |
| | кількість класів | од. | Звітність установ | 1 059 | | 1 059 |
| | всього середньорічна кількість працівників, з них: | осіб | Звітність установ | 3 526 | | 3 526 |
| | - жінок | осіб | Звітність установ | 2 966 | | 2 966 |
| | - чоловіків | осіб | Звітність установ | 560 | | 560 |
| | всього - середньорічна кількість ставок (штатних одиниць) | од. | Звітність установ | 4 829,95 | 27 | 4 856,95 |
| | середньорічна кількість ставок педагогічного персоналу | од. | Звітність установ | 2 668,2 | 4 | 2 672,2 |
| | середньорічна кількість штатних одиниць адміністративного персоналу | од. | Звітність установ | 647,5 | 11 | 658,5 |
| | середньорічна кількість штатних одиниць спеціалістів | од. | Звітність установ | 398 | 8 | 406 |
| | середньорічна кількість штатних одиниць робітників | од. | Звітність установ | 1 116,25 | 4 | 1 120,25 |
| 2 | продукту | | | | | |
| | середньорічна кількість учнів, з них: | | | | | |
| | - дівчата | осіб | Звітність установ | 28 963 | | 28 963 |
| | - хлопці | осіб | Звітність установ | 14 057 | | 14 057 |
| 3 | ефективності | осіб | Звітність установ | 14 906 | | 14 906 |
| | середні витрати на 1 учня, з них: | грн. | Розрахунок | 21 402 | 788 | 22 190 |
| | - на 1 дівчину | грн. | Розрахунок | 21 402 | 788 | 22 190 |
| | - на 1 хлопця | грн. | Розрахунок | 21 402 | 788 | 22 190 |
| | діто-дні відвідування | діто-дні | Звітність установ | 4 344 450 | | 4 344 450 |

| | | | | |
|--|--|-------------------|-------------|------------|
| Середня наповнюваність класів | осіб | Розрахунок | 27 | 27 |
| кількість учнів на 1 педагога (вчителя) | осіб | Розрахунок | 12 | 12 |
| забезпеченість площею в розрахунку на 1 учня | кв. м. | Розрахунок | 10,45 | 10,45 |
| 4 | якості | | | 10,45 |
| кількість днів відвідування | днів | Розрахунок | 150 | 150 |
| відсоток школярів, які засвоюють базові навчальні програми на високому та достатньому рівнях | відс. | Розрахунок | 75 | 75 |
| рівень комп'ютеризації навчального процесу - кількість комп'ютерів на 100 учнів | од. | Розрахунок | 5 | 5 |
| частка освітніх закладів, що мають сайт/підключені до Інтернету | відс. | Розрахунок | 100 | 100 |
| 2 | Забезпечення збереження енергоресурсів | | | 100 |
| 1 | затрат | | | |
| обсяг видатків на оплату енергоносіїв та комунальних послуг всього, з них на оплату: | грн. | Звітність установ | 111 390 839 | 65 200 |
| теплостачання | грн. | Звітність установ | 77 054 139 | 53 400 |
| водопостачання | грн. | Звітність установ | 6 107 448 | 4 400 |
| електроенергії | грн. | Звітність установ | 20 352 953 | 7 400 |
| природного газу | грн. | Звітність установ | 6 005 680 | 20 360 353 |
| оплата інших енергоносіїв та ін ком послуг | грн. | Звітність установ | 1 554 300 | 6 005 680 |
| енергосервіс | грн. | Звітність установ | 316 319 | 1 554 300 |
| загальна площа приміщень | кв. м. | Звітність установ | 302 566,11 | 316 319 |
| опалювальна площа приміщень | кв. м. | Звітність установ | 281 956,41 | 302 566,11 |
| 2 | продукту | | | 281 956,41 |
| обсяг споживання енергоресурсів, натуральні одиниці, в тому числі: | од. | Звітність установ | | |
| теплостачання | тис. Гкал | Розрахунок | 30,73 | 30,73 |
| водопостачання | тис. куб. м. | Розрахунок | 200,573 | 200,573 |
| електроенергії | тис. кВт.год | Розрахунок | 4 573,697 | 4 573,697 |
| природного газу | тис. куб. м. | Звітність установ | 150,142 | 150,142 |
| 3 | ефективності | | | |
| середнє споживання комунальних послуг та енергоносіїв в тому числі: | од. | Розрахунок | | |
| теплостачання | Гкал на 1 кв.м опал.площі | Розрахунок | 0,109 | 0,109 |
| водопостачання | куб.м на 1 кв.м заг.площі | Розрахунок | 0,663 | 0,663 |
| електроенергії | кВт.год на 1 кв.м заг.площі | Розрахунок | 15,116 | 15,116 |
| природного газу | куб.м на 1 кв.м заг.площі | Розрахунок | 0,496 | 0,496 |
| 4 | якості | | | |
| річна економія витрачання енергоресурсів в натуральному виразі: | од. | Розрахунок | | |
| - теплостачання | відс. | Розрахунок | 1 | 1 |
| - водопостачання | відс. | Розрахунок | 1 | 1 |
| - електроенергії | відс. | Розрахунок | 1 | 1 |
| - природного газу | відс. | Розрахунок | 1 | 1 |
| обсяг річної економії бюджетних коштів, отриманої від проведення заходів, що призводять до збереження та економії енергоресурсів (води, тепла, електроенергії тощо) всього | грн. | Розрахунок | 1 095 216 | 1 095 216 |
| 3 | Придбання обладнання та предметів довгострокового користування | | | |
| 1 | затрат | | | |

| | | | | | |
|--|--------|-------------------|------------|------------|------------|
| Умови видатків для придбання обладнання та предметів довгострокового користування (у розрізі їх видів) | грн. | Звітність установ | 979 556 | 979 556 | 979 556 |
| організація | грн. | Звітність установ | 531 600 | 531 600 | 531 600 |
| інші | грн. | Звітність установ | 447 956 | 447 956 | 447 956 |
| 2 продукту | | | | | |
| кількість установ (закладів), в яких проведено оновлення матеріально-технічної бази | од. | Звітність установ | 2 | 2 | 2 |
| кількість придбаного обладнання і предметів довгострокового користування (у розрізі їх видів) | од. | Звітність установ | 58 | 58 | 58 |
| організація | од. | Звітність установ | 56 | 56 | 56 |
| інші | од. | Звітність установ | 2 | 2 | 2 |
| 3 ефективності | | | | | |
| середні витрати на придбання одиниці організації | грн. | Розрахунок | 9 493 | 9 493 | 9 493 |
| середні витрати на придбання одиниці одного обладнання (предмету) | грн. | Розрахунок | 223 978 | 223 978 | 223 978 |
| 4 якості | | | | | |
| рівень оновлення матеріально-технічної бази порівняно з минулим роком | відс. | Розрахунок | 86,6 | 86,6 | 86,6 |
| динаміка кількості установ, в яких здійснено оновлення матеріально-технічної бази, порівняно з мину | відс. | Розрахунок | 15,4 | 15,4 | 15,4 |
| 4 Проведення капітального ремонту приміщень та інших об'єктів | | | | | |
| 1 затрат | | | | | |
| обсяг видатків на капітальний ремонт приміщень та інших об'єктів, з них: | грн. | Звітність установ | 55 530 429 | 55 530 429 | 55 530 429 |
| - заміна вікон | грн. | Звітність установ | 4 000 000 | 4 000 000 | 4 000 000 |
| - капітальний ремонт мереж та МІТП | грн. | Звітність установ | 3 800 000 | 3 800 000 | 3 800 000 |
| - капітальний ремонт покрівель (дахів) | грн. | Звітність установ | 1 500 000 | 1 500 000 | 1 500 000 |
| - капітальний ремонт інших приміщень | грн. | Звітність установ | 4 300 000 | 4 300 000 | 4 300 000 |
| - капітальний ремонт фасаду | грн. | Звітність установ | 200 000 | 200 000 | 200 000 |
| - капітальний ремонт харчоблоку | грн. | Звітність установ | 4 500 000 | 4 500 000 | 4 500 000 |
| - капітальний ремонт/облаштування ігрових та спортивних майданчиків | грн. | Звітність установ | 8 500 000 | 8 500 000 | 8 500 000 |
| - капітальний ремонт інших об'єктів | грн. | Звітність установ | 28 730 429 | 28 730 429 | 28 730 429 |
| загальна площа приміщень установ (закладів) | м.кв. | Звітність установ | 302 566,11 | 302 566,11 | 302 566,11 |
| площа, яка потребує капітального ремонту | м.кв. | Звітність установ | 124 449,5 | 124 449,5 | 124 449,5 |
| 2 продукту | | | | | |
| кількість установ (закладів), в яких проведено капітальний ремонт | од. | Звітність установ | 19 | 19 | 19 |
| площа, на якій проведено капітальний ремонт, з них: | м.кв. | Звітність установ | 5 823,6 | 5 823,6 | 5 823,6 |
| заміна вікон | м.кв. | Звітність установ | 846,6 | 846,6 | 846,6 |
| капітальний ремонт мереж та МІТП | п.м. | Звітність установ | 6 800 | 6 800 | 6 800 |
| капітальний ремонт покрівель (дахів) | кв. м. | Звітність установ | 800 | 800 | 800 |
| капітальний ремонт інших приміщень | кв. м. | Звітність установ | 750 | 750 | 750 |
| капітальний ремонт фасаду | м.кв. | Звітність установ | 1 300 | 1 300 | 1 300 |
| капітальний ремонт харчоблоку | м.кв. | Звітність установ | 502,2 | 502,2 | 502,2 |
| капітальний ремонт/облаштування ігрових та спортивних майданчиків | кв. м. | Звітність установ | 1 624,8 | 1 624,8 | 1 624,8 |
| кількість інших об'єктів, де проведено капітальний ремонт | од. | Звітність установ | 8 | 8 | 8 |
| 3 ефективності | | | | | |
| середні витрати на 1 кв.м. замінені вікон | грн. | Розрахунок | 4 725 | 4 725 | 4 725 |
| середні витрати на проведення капітального ремонту мереж та МІТП 1 пог.м | грн. | Розрахунок | 559 | 559 | 559 |
| середні витрати на проведення капітального ремонту покрівель (дахів) 1 кв. м. площі | грн. | Розрахунок | 1 875 | 1 875 | 1 875 |
| середні витрати на проведення капітального ремонту інших приміщень 1 кв. м. площі | грн. | Розрахунок | 5 733 | 5 733 | 5 733 |
| середні витрати на проведення капітального ремонту фасаду 1 кв.м. площі | грн. | Розрахунок | 154 | 154 | 154 |
| середні витрати на проведення капітального ремонту харчоблоку 1 кв. м. площі | грн. | Розрахунок | 8 961 | 8 961 | 8 961 |
| середні витрати на проведення капітального ремонту/облаштування ігрових та спортивних майданчиків 1 кв. м. площі | грн. | Розрахунок | 5 231 | 5 231 | 5 231 |
| середні витрати на проведення капітального ремонту одиниці інших об'єктів | грн. | Розрахунок | 3 591 304 | 3 591 304 | 3 591 304 |
| 4 якості | | | | | |
| відсоток площі, на якій проведено капітальний ремонт до площі, що потребувала капітального ремонту | відс. | Розрахунок | 4,7 | 4,7 | 4,7 |
| рівень виконання робіт з капітального ремонту | відс. | Розрахунок | 100 | 100 | 100 |
| рівень виконання робіт з капітального ремонту інших об'єктів | відс. | Розрахунок | 100 | 100 | 100 |

обсяг річної економії бюджетних коштів, отриманої завдяки проведенню в ході капітального ремонту робіт, що приводить до збереження та економії енергоресурсів (води, тепла, енергії тощо)

Голова Солом'янської районної в місті Києві державної адміністрації

ПОГОДЖЕНО:

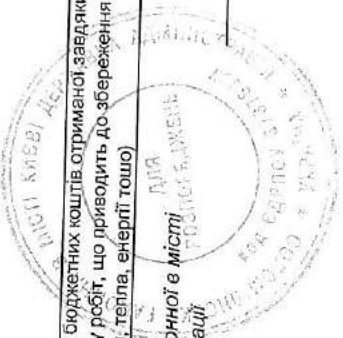
Директор Департаменту фінансів виконавчого органу м. Києва (КМДА)

Дата погодження

98_Т_14.01.2022

31.01.2022 9:49

Універсальний ідентифікатор бюджетної побудови: 0000037174 от 25.01.2022 14:44:55



Розрахунок

грн.

615 034

615 034

Ірина ЧЕЧОТКА

(ініціали/ініціал, прізвище)

Володимир РЕПІК

(ініціали/ініціал, прізвище)

Начальник фінансового управління Солом'янської районної в місті Києві державної адміністрації

Олена АНІСТРАТЕНКО

ЗАТВЕРДЖЕНО:

Наказ / розпорядчий документ

Розпорядження Солом'янської районної в місті Києві
державної адміністрації від

(найменування головного розпорядника коштів місцевого бюджету)

від 14 лютого 2022 № 100

**ПАСПОРТ
бюджетної програми місцевого бюджету на 2022 рік**

| | | | | | |
|----|---|---|--|--|-------------------------------|
| 1. | 4800000 (код Програмої класифікації видатків та кредитування місцевого бюджету) | Солом'янська районна в місті Києві державна адміністрація (найменування головного розпорядника коштів місцевого бюджету) | 37378937 (код за ЄДРПОУ) | | |
| 2. | 4810000 (код Програмої класифікації видатків та кредитування місцевого бюджету) | Солом'янська районна в місті Києві державна адміністрація (найменування відповідального виконавця) | 37378937 (код за ЄДРПОУ) | | |
| 3. | 4811022 (код Програмої класифікації видатків та кредитування місцевого бюджету) | 1022 (код Типової програмої класифікації видатків та кредитування місцевого бюджету) | 0922 (код Функціональної класифікації видатків та кредитування бюджету) | Надання загальної середньої освіти спеціальними закладами загальної середньої освіти для дітей, які потребують корекції фізичного та/або розумового розвитку (найменування бюджетної програми згідно з Типовою програмною класифікацією видатків та кредитування місцевого бюджету) | 260000000000 (код бюджету) |

4. Обсяг бюджетних призначень/бюджетних асигнувань - 35 334 121 гривень, у тому числі загального фонду - 33 874 121 гривень та спеціального фонду - 1 460 000 гривень

5. Підстави для виконання бюджетної програми

Конституція України,
Бюджетний кодекс,
Закон України "Про освіту" від 23.05.1991 № 1060-XII зі змінами та доповненнями;
Закон України "Про загальну середню освіту" від 13.05.1999 №651-XIV зі змінами та доповненнями;

- Закон України "Про повну загальну середню освіту" від 16.01.2020 №463-IX;
 Закон України "Про охорону дитинства" від 26.04.2001 № 2402-III зі змінами та доповненнями;
 Постанова КМУ "Про затвердження норм харчування у навчальних та оздоровчих закладах" від 22.11.2004 № 1591 зі змінами та доповненнями;
 Наказ Міністерства фінансів України від 26.08.2014 №836 "Про деякі питання запровадження програмно-цільового методу складання та виконання місцевих бюджетів";
 Рішення сесії Київської міської ради від 18.12.2018 № 467/6518 "Про затвердження міської комплексної цільової програми "Освіта Києва.2019-2023 роки";
 Рішення Київської міської ради від 09.12.2021 № 3704/3745 "Про бюджет міста Києва на 2022 рік".

6. Цілі державної політики, на досягнення яких спрямована реалізація бюджетної програми

| № з/п | Цілі державної політики |
|-------|--|
| 1 | Створення умов для надання загальної середньої освіти хлопцям і дівчатам, які потребують корекції фізичного та (або) розумового розвитку |

7. Мета бюджетної програми

Забезпечення надання загальної середньої освіти працюючій молоді

8. Завдання бюджетної програми

| № з/п | Завдання |
|-------|---|
| 1 | Забезпечення рівних можливостей отримання загальної середньої освіти та реабілітаційних послуг дівчатами та хлопцями, які потребують корекції фізичного та розумового розвитку з урахуванням нозології захворювання |
| 2 | Забезпечення збереження енергоресурсів |
| 3 | Проведення капітального ремонту приміщень та інших об'єктів |

9. Напрями використання бюджетних коштів

| № з/п | Напрями використання бюджетних коштів | Загальний фонд | Спеціальний фонд | Усього |
|-------|---|----------------|------------------|------------|
| 1 | 2 | 3 | 4 | 5 |
| 1 | Забезпечення рівних можливостей отримання загальної середньої освіти та реабілітаційних послуг дівчатами та хлопцями, які потребують корекції фізичного та розумового розвитку з урахуванням нозології захворювання | 31 015 782 | 260 000 | 31 275 782 |
| 2 | Забезпечення збереження енергоресурсів | 2 858 339 | | 2 858 339 |
| 3 | Проведення капітального ремонту приміщень та інших об'єктів | 1 200 000 | | 1 200 000 |
| | Усього | 33 874 121 | 1 460 000 | 35 334 121 |

10. Перелік місцевих / регіональних програм, що виконуються у складі бюджетної програми

| № з/п | Найменування місцевої / регіональної програми | Загальний фонд | Спеціальний фонд | Усього |
|-------|---|----------------|------------------|-----------|
| 1 | 2 | 3 | 4 | 5 |
| 1 | Міська комплексна цільова програма "Освіта Києва .2019-2023 роки" | 1 833 957 | | 1 200 000 |
| | Усього | 1 833 957 | | 1 200 000 |
| | | | | 3 033 957 |
| | | | | 3 033 957 |

11. Результативні показники бюджетної програми

| № з/п | Показники | Одиниця виміру | Джерело інформації | Загальний фонд | Спеціальний фонд | Усього |
|-------|---|----------------|--------------------|----------------|------------------|--------|
| 1 | 2 | 3 | 4 | 5 | 6 | 7 |
| 1 | Забезпечення рівних можливостей отримання загальної середньої освіти та реабілітаційних послуг дівчатами та хлопцями, які потребують корекції фізичного та розумового розвитку з урахуванням нозології захворювання | затрат | | | | |
| | кількість закладів, у тому числі за нозологіями: | од. | | | | |
| | - для дітей з порушенням інтелектуального розвитку | од. | | | | 1 |
| | кількість класів | од. | | | | 1 |
| | середньорічна кількість ставок педагогічного персоналу | од. | | 228,89 | | 25 |
| | | | | | | 228,89 |

| | | | | |
|---|---------------------------|-------------------|-----------|-----------|
| Середньорічна кількість штатних одиниць адмінперсоналу, за умовами оплати віднесених до педагогічного персоналу | од. | Звітність установ | 35 | 35 |
| Середньорічна кількість штатних одиниць спеціалістів | од. | Звітність установ | 9 | 9 |
| Середньорічна кількість штатних одиниць робітників | од. | Звітність установ | 40 | 40 |
| всього – середньорічна кількість ставок (штатних одиниць) | од. | Звітність установ | 312,89 | 312,89 |
| всього середньорічна кількість працівників, з них: | осіб | Звітність установ | 198 | 198 |
| - жінок | осіб | Звітність установ | 177 | 177 |
| - чоловіків | осіб | Звітність установ | 21 | 21 |
| 2 продукту | осіб | Звітність установ | | |
| середньорічна кількість вихованців, з них: | осіб | Звітність установ | 371 | 371 |
| - дівчата | осіб | Звітність установ | 133 | 133 |
| - хлопці | осіб | Звітність установ | 238 | 238 |
| середньорічна кількість дітей пільгових категорій, з них: | осіб | Звітність установ | 371 | 371 |
| - дівчата | осіб | Звітність установ | 133 | 133 |
| - хлопці | осіб | Звітність установ | 238 | 238 |
| кількість випускників всього, з них: | осіб | Звітність установ | 53 | 53 |
| - дівчата | осіб | Звітність установ | 19 | 19 |
| - хлопці | осіб | Звітність установ | 34 | 34 |
| 3 ефективності | осіб | Звітність установ | | |
| середні витрати на 1 вихованця, з них: | грн. | Розрахунок | 83 600 | 83 600 |
| - на 1 дівчину | грн. | Розрахунок | 701 | 701 |
| - на 1 хлопця | грн. | Розрахунок | 701 | 701 |
| діто-дні відвідування | діто-дні | Звітність установ | 701 | 701 |
| середня наповненість класів | осіб | Розрахунок | 55 650 | 55 650 |
| кількість учнів на 1 педагога (вчителя) | осіб | Розрахунок | 15 | 15 |
| забезпеченість площею в розрахунку на 1 учня | осіб | Розрахунок | 2 | 2 |
| 4 якості | кв. м. | Розрахунок | 13,28 | 13,28 |
| кількість днів відвідування | днів | Розрахунок | 150 | 150 |
| динаміка кількості вихованців до попереднього року | відс. | Розрахунок | 94 | 94 |
| відсоток школярів, які засвоюють базові навчальні програми на високому та достатньому рівнях | відс. | Розрахунок | 75 | 75 |
| частка освітніх закладів, що мають сайт/підключені до Інтернету | од. | Розрахунок | 100 | 100 |
| рівень комп'ютеризації навчального процесу - кількість комп'ютерів на 100 учнів | од. | Розрахунок | 15 | 15 |
| 2 Забезпечення збереження енергоресурсів | од. | Розрахунок | | |
| 1 затрат | од. | Розрахунок | | |
| обсяг видатків на оплату енергоносіїв та комунальних послуг всього з них на оплату: | грн. | Звітність установ | 2 858 339 | 2 858 339 |
| теплостачання | грн. | Звітність установ | 2 234 183 | 2 234 183 |
| водопостачання | грн. | Звітність установ | 108 461 | 108 461 |
| електроенергі | грн. | Звітність установ | 449 495 | 449 495 |
| оплата інших енергоносіїв та ін ком послуг | грн. | Звітність установ | 66 200 | 66 200 |
| загальна площа приміщень | кв. м. | Звітність установ | 4 925,1 | 4 925,1 |
| опалювальна площа приміщень | кв. м. | Звітність установ | 4 571,7 | 4 571,7 |
| 2 продукту | кв. м. | Звітність установ | | |
| обсяг споживання енергоресурсів, натуральні одиниці, в тому числі: | Звітність установ | | | |
| теплостачання | Тис.Гкал | Звітність установ | 0,891 | 0,891 |
| водопостачання | Тис.куб.м | Звітність установ | 3,562 | 3,562 |
| електроенергі | Тис.кВт.год | Звітність установ | 101,01 | 101,01 |
| 3 ефективності | Тис.кВт.год | Звітність установ | | |
| середнє споживання комунальних послуг та енергоносіїв в тому числі: | Розрахунок | | | |
| теплостачання | Гкал на 1 кв.м опал.площі | Розрахунок | 0,195 | 0,195 |
| водопостачання | куб.м на 1 кв.м заг.площі | Розрахунок | 0,723 | 0,723 |

| Категорія | Кв. год. на 1 кв. м заг. площі | Розрахунок | 20,509 | 20,509 | 20,509 |
|---|--------------------------------|-------------------|--------|-----------|-----------|
| електроенергії | | | | | |
| 4 | якості | | | | |
| річна економія витрачання енергоресурсів в натуральному виразі: | | | | | |
| - теплостачання | відс. | Розрахунок | | | |
| - водопостачання | відс. | Розрахунок | 1 | | |
| - електроенергії | відс. | Розрахунок | 1 | | |
| обсяг річної економії бюджетних коштів, отриманої від проведення заходів, що призводять до збереження | відс. | Розрахунок | 1 | | |
| 3 Проведення капітального ремонту приміщень та інших об'єктів | грн. | Розрахунок | 27 921 | | 27 921 |
| 1 затрат | | | | | |
| обсяг видатків на капітальний ремонт приміщень та інших об'єктів, з них: | | | | | |
| - капітальний ремонт інших приміщень | грн. | Звітність установ | | 1 200 000 | 1 200 000 |
| загальна площа приміщень установ (закладів) | грн. | Звітність установ | | 1 200 000 | 1 200 000 |
| площа, яка потребує капітального ремонту | м. кв. | Звітність установ | | 4 925,1 | 4 925,1 |
| 2 продукту | м. кв. | Звітність установ | | 2 090 | 2 090 |
| кількість установ (закладів), в яких проведено капітальний ремонт | | | | | |
| площі, на якій проведено капітальний ремонт | од. | Звітність установ | | 1 | 1 |
| капітальний ремонт інших приміщень | м. кв. | Звітність установ | | 1 200 | 1 200 |
| 3 ефективності | кв. м. | Звітність установ | | 1 200 | 1 200 |
| середні витрати на проведення капітального ремонту інших приміщень 1 кв. м. | | | | | |
| 4 | площі | Розрахунок | | 1 000 | 1 000 |
| відсоток площі, на якій проведено капітальний ремонт до площі, що потребувала капітального ремонту | | | | | |
| рівень виконання робіт з капітального ремонту | відс. | Розрахунок | | 57,4 | 57,4 |
| обсяг річної економії бюджетних коштів отриманої завдяки проведенню в ході капітального ремонту робіт, що призводить до збереження та економії енергоресурсів (води, тепла, енергії тощо) | відс. | Розрахунок | | 100 | 100 |
| | грн. | Розрахунок | | 4 495 | 4 495 |

Голова Солом'янської районної в місті Києві державної адміністрації

(підпис)

Ірина ЧЕЧОТКА

(ініціали/ініціал, прізвище)

ПОГОДЖЕНО:

Директор Департаменту фінансів, виконавчого органу КМР (КМДА)

(підпис)

Володимир РЕПІК

(ініціали/ініціал, прізвище)

Дата погодження

М.П.



Начальник фінансового управління Солом'янської районної в місті Києві державної адміністрації

(підпис)

Олена АНІСТРАТЕНКО

ЗАТВЕРДЖЕНО:

Наказ / розпорядчий документ

Розпорядження Солом'янської районної в місті Києві
державної адміністрації від

(найменування повного розпорядника коштів місцевого бюджету)

від 14 листопада 2022 № 100

ПАСПОРТ

бюджетної програми місцевого бюджету на 2022 рік

| | | | |
|----|---|---|------------------------------|
| 1. | 4800000 (код Програмної класифікації видатків та кредитування місцевого бюджету) | Солом'янська районна в місті Києві державна адміністрація (найменування головного розпорядника коштів місцевого бюджету) | 37378937 (код за ЄДРПОУ) |
| 4. | 4810000 (код Програмної класифікації видатків та кредитування місцевого бюджету) | Солом'янська районна в місті Києві державна адміністрація (найменування відповідального виконавця) | 37378937 (код за ЄДРПОУ) |
| 3. | 4811025 (код Програмної класифікації видатків та кредитування місцевого бюджету) | 0922 (код Функціональної класифікації видатків та кредитування бюджету) | 26000000000 (код бюджету) |

Надання загальної середньої освіти навчально-реабілітаційними центрами для дітей з особливими освітніми потребами, зумовленими складними порушеннями розвитку

(найменування бюджетної програми згідно з Типовою програмною класифікацією видатків та кредитування місцевого бюджету)

4. Обсяг бюджетних призначень/бюджетних асигнувань - 26 347 227 гривень, у тому числі загального фонду - 26 181 069 гривень та спеціального фонду - 166 158 гривень

5. Підстави для виконання бюджетної програми

Конституція України;
Бюджетний кодекс України;
Закон України "Про освіту" від 05.09.2017 №2145-VIII зі змінами та доповненнями;
Закон України "Про загальну середню освіту" від 13.05.1999 №6651-XIV зі змінами та доповненнями;

Закон України "Про повну загальну середню освіту" від 16.01.2020 № 463-IX;
Закон України "Про охорону дитинства" від 26.04.2001 №2402-III зі змінами та доповненнями;
Постанова КМУ "Про затвердження норм харчування у навчальних та оздоровчих закладах" від 22.11.2004 №1591 зі змінами та доповненнями;
Наказ Міністерства фінансів України від 26.08.2014 №636 "Про деякі питання запровадження програмно-цільового методу складання та виконання місцевих бюджетів"
Наказ МОН України від 03.07.2020 № 890 "Про затвердження Типових штатних нормативів навчально-реабілітаційних центрів";
Рішення сесії Київської міської ради від 18.12.2018 № 467/6518 "Про затвердження міської комплексної цільової програми "Освіта Києва.2019-2023 роки";
Рішення Київської міської ради від 09.12.2021 № 3704/3745 "Про бюджет міста Києва на 2022 рік".

6. Цілі державної політики, на досягнення яких спрямована реалізація бюджетної програми

| | |
|-------|--|
| № з/п | Цілі державної політики |
| 1 | Створення умов для надання загальної середньої освіти хлопцям і дівчатам, які потребують корекції фізичного та (або) розумового розвитку |

7. Мета бюджетної програми

Створення умов для надання загальної середньої освіти хлопцям і дівчатам, які потребують корекції фізичного та (або) розумового розвитку

8. Завдання бюджетної програми

| | | |
|-------|--|---------|
| № з/п | Завдання | гривень |
| 1 | Забезпечення рівних можливостей отримання загальної середньої освіти та реабілітаційних послуг дівчатами та хлопцями, які потребують корекції фізичного та розумового розвитку з урахуванням | |
| 2 | Забезпечення збереження енергоресурсів | |

9. Напрями використання бюджетних коштів

| № з/п | Напрями використання бюджетних коштів | Загальний фонд | Спеціальний фонд | Усього |
|-------|---|----------------|------------------|------------|
| | | 3 | 4 | 5 |
| 1 | Забезпечення рівних можливостей отримання загальної середньої освіти та реабілітаційних послуг дівчатами та хлопцями, які потребують корекції фізичного та розумового розвитку з урахуванням нозології захворювання | 24 087 529 | 166 158 | 24 253 687 |
| 2 | Забезпечення збереження енергоресурсів | 2 093 540 | 166 158 | 2 093 540 |
| | Усього | 26 181 069 | | 26 347 227 |

гривень

10. Перелік місцевих / регіональних програм, що виконуються у складі бюджетної програми

| № з/п | Найменування місцевої / регіональної програми | Загальний фонд | Спеціальний фонд | Усього |
|-------|--|----------------|------------------|-----------|
| | | 3 | 4 | 5 |
| 1 | Міська комплексна цільова програма "Освіта Києва . 2019-2023 роки" | 1 336 834 | | 1 336 834 |
| | Усього | 1 336 834 | | 1 336 834 |

11. Результативні показники бюджетної програми

| № з/п | Показники | Одиниця виміру | Джерело інформації | Загальний фонд | Спеціальний фонд | Усього |
|-------|---|----------------|--------------------|----------------|------------------|--------|
| | | | | 5 | 6 | 7 |
| 1 | Забезпечення рівних можливостей отримання загальної середньої освіти та реабілітаційних послуг дівчатами та хлопцями, які потребують корекції фізичного та розумового розвитку з урахуванням нозології захворювання | 3 | 4 | | | |
| 1 | затрат | од. | Звітність установ | | | 1 |
| | кількість закладів, у тому числі за нозологіями: | од. | Звітність установ | | | 1 |
| | - для дітей з порушеннями інтелектуального розвитку | од. | Звітність установ | 29 | | 29 |
| | кількість класів | од. | Звітність установ | 77,64 | | 77,64 |
| | середньорічна кількість ставок педагогічного персоналу | од. | Звітність установ | 52,73 | | 52,73 |
| | середньорічна кількість штатних одиниць адмінперсоналу, за умовами оплати | од. | Звітність установ | 13,5 | | 13,5 |
| | віднесених до педагогічного персоналу | од. | Звітність установ | 54,1 | | 54,1 |
| | середньорічна кількість штатних одиниць спеціалістів | од. | Звітність установ | 197,97 | | 197,97 |
| | середньорічна кількість штатних одиниць робітників | од. | Звітність установ | 122 | | 122 |
| | всього - середньорічна кількість ставок (штатних одиниць) | осіб | Звітність установ | 102 | | 102 |
| | всього середньорічна кількість працівників, з них: | осіб | Звітність установ | 20 | | 20 |
| | - жінок | осіб | Звітність установ | | | |
| | - чоловіків | осіб | Звітність установ | | | |
| 2 | продукту | осіб | Звітність установ | 211 | | 211 |
| | середньорічна кількість вихованців, з них: | осіб | Звітність установ | 67 | | 67 |
| | - дівчата | осіб | Звітність установ | 144 | | 144 |
| | - хлопці | осіб | Звітність установ | 177 | | 177 |
| | середньорічна кількість дітей пільгових категорій, з них: | осіб | Звітність установ | 51 | | 51 |
| | - дівчата | осіб | Звітність установ | 126 | | 126 |
| | - хлопці | осіб | Звітність установ | 36 | | 36 |
| | кількість випускників всього, з них: | осіб | Звітність установ | | | |

| | | | | |
|-----------|-------------------|-----------------------------|-----------|-----------|
| 36 | Звітність установ | осіб | 36 | 36 |
| 11 | Звітність установ | осіб | 11 | 11 |
| 25 | Звітність установ | осіб | 25 | 25 |
| 114 159 | Розрахунок | грн. | 114 159 | 114 159 |
| 114 159 | Розрахунок | грн. | 114 159 | 114 159 |
| 114 159 | Розрахунок | грн. | 114 159 | 114 159 |
| 31 650 | Звітність установ | діто-дні | 31 650 | 31 650 |
| 7 | Розрахунок | осіб | 7 | 7 |
| 3 | Розрахунок | осіб | 3 | 3 |
| 25,74 | Розрахунок | кв. м. | 25,74 | 25,74 |
| 150 | Розрахунок | днів | 150 | 150 |
| 106 | Розрахунок | відс. | 106 | 106 |
| 75 | Розрахунок | відс. | 75 | 75 |
| 15 | Розрахунок | од. | 15 | 15 |
| 100 | Розрахунок | відс. | 100 | 100 |
| 2 093 540 | Звітність установ | грн. | 2 093 540 | 2 093 540 |
| 1 454 350 | Звітність установ | грн. | 1 454 350 | 1 454 350 |
| 36 540 | Звітність установ | грн. | 36 540 | 36 540 |
| 547 350 | Звітність установ | грн. | 547 350 | 547 350 |
| 16 000 | Звітність установ | грн. | 16 000 | 16 000 |
| 39 300 | Звітність установ | грн. | 39 300 | 39 300 |
| 5 431,4 | Звітність установ | кв. м. | 5 431,4 | 5 431,4 |
| 4 554,7 | Звітність установ | кв. м. | 4 554,7 | 4 554,7 |
| 0,58 | Звітність установ | од. | 0,58 | 0,58 |
| 1,2 | Звітність установ | тис.Гкал | 1,2 | 1,2 |
| 123 | Звітність установ | тис.куб.м | 123 | 123 |
| 0,4 | Звітність установ | тис.кВт.год | 0,4 | 0,4 |
| 0,127 | Розрахунок | од. | 0,127 | 0,127 |
| 0,221 | Розрахунок | Гкал на 1 кв.м опал.площі | 0,221 | 0,221 |
| 22,646 | Розрахунок | куб.м. на 1 кв.м заг. площі | 22,646 | 22,646 |
| 0,074 | Розрахунок | кВт.год на 1 кв.м заг.площі | 0,074 | 0,074 |
| 1 | Розрахунок | куб.м. на 1 кв.м заг. площі | 1 | 1 |
| 1 | Розрахунок | од. | 1 | 1 |
| 1 | Розрахунок | відс. | 1 | 1 |
| 1 | Розрахунок | відс. | 1 | 1 |
| 1 | Розрахунок | відс. | 1 | 1 |
| 1 | Розрахунок | відс. | 1 | 1 |

3 випускники 9-12 класів, в тому числі:
- Дівчата

3 ефективності
- на 1 дітчину
- на 1 хлопця
діто-дні відвідування
середня наповненість класів
кількість учнів на 1 підставку (вчителя)
забезпеченість площею в розрахунку на 1 учня

4 якості
кількість днів відвідування
динаміка кількості вихованців до попереднього року
відсоток школярів, які засвоюють базові навчальні програми на високому та достатньому рівнях
рівень комп'ютеризації навчального процесу - кількість комп'ютерів на 100 учнів
частка освітніх закладів, що мають сайт/підключені до Інтернету

2 Забезпечення збереження енергоресурсів

1 затрат
обсяг видатків на оплату енергоносіїв та комунальних послуг всього, з них на оплату:
з них на оплату:
теплостачання
водопостачання
електроенергії
природного газу
оплата інших енергоносіїв та ін ком послуг
загальна площа приміщень
опалювальна площа приміщень

2 продукту
обсяг споживання енергоресурсів, натуральні одиниці, в тому числі
теплостачання
водопостачання
електроенергії
природного газу

3 ефективності
середнє споживання комунальних послуг та енергоносіїв в тому числі:
теплостачання
водопостачання
електроенергії
природного газу

4 якості
річна економія витрачання енергоресурсів в натуральному виразі:
- теплостачання
- водопостачання
- електроенергії
- природного газу

| | | | | |
|--------|--------|------------|------|---|
| 20 542 | 20 542 | Розрахунок | грн. | обсяг річної економії бюджетних коштів, отриманої від проведення заходів, що приводять до збереження та економії енергоресурсів (води, тепла, електроенергії тощо) всього |
|--------|--------|------------|------|---|

Голова Солом'янської районної в м. Києві державної адміністрації

(Signature)
(підпис)

Ірина ЧЕЧОТКА

(ініціали/ініціал, прізвище)

(Signature)
(підпис)

Володимир РЕПІК

(ініціали/ініціал, прізвище)

ПОГОДЖЕНО:



96_Титул
31.01.2022 10:42
1 Плановий бюджетної програми 000037180 от 25.01.2022 15:06:16

Начальник фінансового управління Солом'янської районної в м. Києві державної адміністрації

(Signature)

Олена АНІСТРАТЕНКО

ЗАТВЕРДЖЕНО:

Наказ / розпорядчий документ

Розпорядження Солом'янської районної в місті Києві
державної адміністрації від

(найменування головного розпорядника коштів місцевого бюджету)

від 14 листопада 2022 № 100

**ПАСПОРТ
бюджетної програми місцевого бюджету на 2022 рік**

| | | | |
|----|--|--|------------------------------|
| 1. | 4800000 (код Програмної класифікації видатків та кредитування місцевого бюджету) | Солом'янська районна в місті Києві державна адміністрація (найменування головного розпорядника коштів місцевого бюджету) | 37378937 (код за ЄДРПОУ) |
| 2. | 4810000 (код Програмної класифікації видатків та кредитування місцевого бюджету) | Солом'янська районна в місті Києві державна адміністрація (найменування відповідального виконавця) | 37378937 (код за ЄДРПОУ) |
| 3. | 4811031 (код Програмної класифікації видатків та кредитування місцевого бюджету) | Надання загальної середньої освіти закладами загальної середньої освіти (найменування бюджетної програми згідно з Типовою програмною класифікацією видатків та кредитування місцевого бюджету) | 26000000000 (код бюджету) |

4. Обсяг бюджетних призначень/бюджетних асигнувань - 516 798 653 гривень, у тому числі загального фонду - 516 798 653 гривень та спеціального фонду - 0 гривень

5. Підстави для виконання бюджетної програми

Конституція України;
Бюджетний кодекс України від 08.07.2010 № 2456-VI (зі змінами та доповненнями)
Закон України "Про освіту" від 05.09.2017 № 2145-VIII зі змінами та доповненнями.
Закон України "Про загальну середню освіту" від 13.05.1999 № 651-XIV зі змінами і доповненнями.
Закон України "Про повну загальну середню освіту" від 16.01.2020 № 463-IX зі змінами та доповненнями.
Закон України "Про охорону дитинства" від 26.04.2001 № 2402-III зі змінами та доповненнями.
Постанова КМУ "Деякі питання надання освітньої субвенції з державного бюджету місцевим бюджетам" від 14.01.2015 № 6 (зі змінами і доповненнями).
Наказ Міністерства фінансів України від 26.08.2014 № 836 "Про деякі питання запровадження програмно-цільового методу складання та виконання місцевих бюджетів" (зі змінами та доповненнями).
Закон України № 1928-IX від 02 грудня 2021 року "Про Державний бюджет України на 2022 рік".
Рішення Київської міської ради від 09.12.2021 № 3704/3745 "Про бюджет міста Києва на 2022 рік".

Цілі державної політики, на досягнення яких спрямована реалізація бюджетної програми

| № з/п | Цілі державної політики |
|-------|---|
| 1 | Забезпечення надання послуг закладами загальної середньої освіти за рахунок освітньої субвенції |

7. Мета бюджетної програми

Забезпечення надання послуг закладами загальної середньої освіти за рахунок освітньої субвенції

8. Завдання бюджетної програми

| № з/п | Завдання |
|-------|---|
| 1 | Забезпечення надання послуг закладами загальної середньої освіти за рахунок освітньої субвенції |
| 2 | Забезпечити надання відповідних послуг приватними закладами загальної середньої освіти |

9. Напрями використання бюджетних коштів

гривень

| № з/п | Напрями використання бюджетних коштів | Загальний фонд | Спеціальний фонд | Усього |
|-------|---|----------------|------------------|-------------|
| 1 | 2 | 3 | 4 | 5 |
| 1 | Забезпечення надання послуг закладами загальної середньої освіти за рахунок освітньої субвенції | 511 196 653 | | 511 196 653 |
| 2 | Забезпечити надання відповідних послуг приватними закладами загальної середньої освіти | 5 602 000 | | 5 602 000 |
| | Усього | 516 798 653 | | 516 798 653 |

10. Перелік місцевих / регіональних програм, що виконуються у складі бюджетної програми

| № з/п | Найменування місцевої / регіональної програми | Загальний фонд | Спеціальний фонд | Усього |
|-------|---|----------------|------------------|--------|
| 1 | 2 | 3 | 4 | 5 |
| | Усього | | | |

гривень

11. Результативні показники бюджетної програми

| № з/п | Показники | Одиниця виміру | Джерело інформації | Загальний фонд | Спеціальний фонд | Усього |
|-------|---|----------------|--------------------|----------------|------------------|----------|
| 1 | 2 | 3 | 4 | 5 | 6 | 7 |
| 1 | Забезпечення надання послуг закладами загальної середньої освіти за рахунок освітньої субвенції | | | | | |
| 1 | заграт | | | | | |
| | середньорічна кількість ставок педагогічного персоналу | од. | Звітність установ | 2 388,31 | | 2 388,31 |
| | середньорічна кількість штатних одиниць адміністративного персоналу, за умовами оплати | од. | Звітність установ | 394,75 | | 394,75 |
| | всього середньорічного персоналу | | | | | |
| | - жінок | осіб | Звітність установ | 2 283 | | 2 283 |
| | - чоловіків | осіб | Звітність установ | 2 030 | | 2 030 |
| 2 | продукту | осіб | Звітність установ | 253 | | 253 |
| | середньорічна кількість учнів, з них: | | | | | |
| | - дівчата | осіб | Звітність установ | 28 963 | | 28 963 |
| | - хлопці | осіб | Звітність установ | 14 057 | | 14 057 |
| 3 | ефективності | осіб | Звітність установ | 14 906 | | 14 906 |
| | середні витрати на 1 учня, з них: | | | | | |
| | - на 1 дівчину | грн. | Розрахунок | 17 650 | | 17 650 |
| | - на 1 хлопця | грн. | Розрахунок | 17 650 | | 17 650 |
| | кількість учнів на 1 підставку (вчителя) | осіб | Розрахунок | 12 | | 12 |
| 4 | якості | | | | | |
| | відсоток школярів, які засвоюють базові навчальні програми на високому та достатньому рівнях | відс. | Розрахунок | 100 | | 100 |
| | рівень освоєння освітньої субвенції | відс. | Розрахунок | 100 | | 100 |
| 2 | Забезпечити надання відповідних послуг приватними закладами загальної середньої освіти | | | | | |

ЗАТВЕРДЖЕНО:

Наказ / розпорядчий документ

Розпорядження Солом'янської районної в місті Києві
державної адміністрації від

(найменування головного розпорядника коштів місцевого бюджету)

від 14 лютого 2022 № 100

**ПАСПОРТ
бюджетної програми місцевого бюджету на 2022 рік**

| | | | |
|----|---|--|------------------------------|
| 1. | 4800000 (код Програмної класифікації видатків та кредитування місцевого бюджету) | Солом'янська районна в місті Києві державна адміністрація (найменування головного розпорядника коштів місцевого бюджету) | 37378937 (код за ЄДРПОУ) |
| 2. | 4810000 (код Програмної класифікації видатків та кредитування місцевого бюджету) | Солом'янська районна в місті Києві державна адміністрація (найменування відповідального виконавця) | 37378937 (код за ЄДРПОУ) |
| 3. | 4811032 (код Програмної класифікації видатків та кредитування місцевого бюджету) | 1032 (код Типової програмної класифікації видатків та кредитування місцевого бюджету) | 26000000000 (код бюджету) |
| | | 0922 (код Функціональної класифікації видатків та кредитування бюджету) | |
| | | Надання загальної середньої освіти спеціальними закладами загальної середньої освіти для дітей, які потребують корекції фізичного та/або розумового розвитку (найменування бюджетної програми згідно з Типовою програмною класифікацією видатків та кредитування місцевого бюджету) | |

4. Обсяг бюджетних призначень/бюджетних асигнувань - 44 295 367 гривень, у тому числі загального фонду - 44 295 367 гривень та спеціального фонду - 0 гривень

5. Підстави для виконання бюджетної програми

Конституція України;
Бюджетний кодекс України від 08.07.2010 № 2456-VI (зі змінами та доповненнями);
Закон України "Про освіту" від 05.09.2017 № 2145-VIII зі змінами та доповненнями;
Закон України "Про загальну середню освіту" від 13.05.1999 № 651-XIV зі змінами і доповненнями;

Закон України "Про повну загальну середню освіту" від 16.01.2020 № 463-IX зі змінами та доповненнями;
 Закон України "Про охорону дитинства" від 26.04.2001 № 2402-III зі змінами та доповненнями;
 Постанова КМУ "Деякі питання надання освітньої субвенції з державного з державного бюджету місцевим бюджетам" від 14.01.2015 № 6 (зі змінами і доповненнями);
 Наказ Міністерства фінансів України від 26.08.2014 № 836 "Про деякі питання запровадження програмно-цільового методу складання та виконання місцевих бюджетів" (зі змінами та доповненнями);
 Закон України № 1928 - IX від 02 грудня 2021 року "Про Державний бюджет України на 2022 рік";
 Рішення Київської міської ради від 09.12.2021 № 3704/3745 "Про бюджет міста Києва на 2022 рік".

6. Цілі державної політики, на досягнення яких спрямована реалізація бюджетної програми

| № з/п | Цілі державної політики |
|-------|---|
| 1 | Створення умов для надання загальної середньої освіти хлопцям і дівчатам, які потребують корекції фізичного та (або) розумового розвитку за рахунок освітньої субвенції |

7. Мета бюджетної програми

8. Завдання бюджетної програми

| № з/п | Завдання |
|-------|---|
| 1 | Забезпечення рівних можливостей отримання загальної середньої освіти та реабілітаційних послуг дітьми та хлопцями, які потребують корекції фізичного та розумового розвитку з урахуванням нозології захворювання за рахунок освітньої субвенції |

9. Напрями використання бюджетних коштів

| № з/п | Напрями використання бюджетних коштів | гривень | | |
|-------|---|----------------|------------------|------------|
| | | Загальний фонд | Спеціальний фонд | Усього |
| 1 | 2 | 3 | 4 | 5 |
| 1 | Забезпечення рівних можливостей отримання загальної середньої освіти та реабілітаційних послуг дітьми та хлопцями, які потребують корекції фізичного та розумового розвитку з урахуванням нозології захворювання за рахунок освітньої субвенції | 44 295 367 | | 44 295 367 |
| | Усього | 44 295 367 | | 44 295 367 |

10. Перелік місцевих / регіональних програм, що виконуються у складі бюджетної програми

| № з/п | Найменування місцевої / регіональної програми | гривень | | |
|-------|---|----------------|------------------|--------|
| | | Загальний фонд | Спеціальний фонд | Усього |
| 1 | 2 | 3 | 4 | 5 |
| | Усього | | | |

11. Результативні показники бюджетної програми

| № з/п | Показники | Одиниця виміру | Джерело інформації | | Усього | |
|-------|---|----------------|--------------------|------------------|--------|--------|
| | | | Загальний фонд | Спеціальний фонд | | |
| 1 | 2 | 3 | 4 | 5 | 6 | 7 |
| 1 | Забезпечення рівних можливостей отримання загальної середньої освіти та реабілітаційних послуг дітьми та хлопцями, які потребують корекції фізичного та розумового розвитку з урахуванням нозології захворювання за рахунок освітньої субвенції | 3 | | | | |
| 1 | заграт | | | | | |
| | середньорічна кількість ставок педагогічного персоналу | од. | | | 228,89 | 228,89 |
| | середньорічна кількість штатних одиниць адмінперсоналу, за умовами оплати | од. | | | 30,5 | 30,5 |
| | вднесених до педагогічного персоналу | осіб | | | 168 | 168 |
| | всього середньорічна кількість педагогічних працівників, з них: | осіб | | | 156 | 156 |
| | - жінок | осіб | | | 12 | 12 |
| 2 | продукту | | | | | |
| | середньорічна кількість учнів, з них: | осіб | | | 371 | 371 |
| | - дівчата | осіб | | | 133 | 133 |

| осіб | Звітність установ | 238 | 238 |
|------|--|---------|---------|
| 3 | ефективності | | |
| | Середні витрати на 1 учня, з них: | | |
| | - на 1 дівчину | 119 395 | 119 395 |
| | - на 1 хлопця | 119 395 | 119 395 |
| | кількість учнів на 1 педставку (вчителя) | 119 395 | 119 395 |
| 4 | якості | 2 | 2 |
| | відсоток школярів, які засвоюють базові навчальні програми на високому та достатньому рівнях | | |
| | рівень освоєння освітньої субвенції | | |
| | Розрахунок | 75 | 75 |
| | Розрахунок | 100 | 100 |

Голова Солом'янської районної в місті Києві державної адміністрації

Ірина ЧЕЧОТКА
(ініціали/ініціал, прізвище)

ПОГОДЖЕНО:

Директор Департаменту фінансів виконавчого органу КМР (КМДА)

Володимир РЕПІК
(ініціали/ініціал, прізвище)

Дата погодження



Начальник фінансового управління Солом'янської районної в місті Києві державної адміністрації

Олена АНІСТРАТЕНКО

ЗАТВЕРДЖЕНО:
Наказ / розпорядчий документ

Розпорядження Солом'янської районної в місті Києві
державної адміністрації від
(найменування головного розпорядника коштів місцевого бюджету)
від 14 листопада 2022 № 100

ПАСПОРТ
бюджетної програми місцевого бюджету на 2022 рік

| | | | | | |
|----|---|---|--|---|------------------------------|
| 1. | 48000000 (код Програмної класифікації видатків та кредитування місцевого бюджету) | Солом'янська районна в місті Києві державна адміністрація (найменування головного розпорядника коштів місцевого бюджету) | 37378937 (код за ЄДРПОУ) | | |
| 2. | 48100000 (код Програмної класифікації видатків та кредитування місцевого бюджету) | Солом'янська районна в місті Києві державна адміністрація (найменування відповідального виконавця) | 37378937 (код за ЄДРПОУ) | | |
| 3. | 4811035 (код Програмної класифікації видатків та кредитування місцевого бюджету) | 1035 (код Типової програмної класифікації видатків та кредитування місцевого бюджету) | 0922 (код Функціональної класифікації видатків та кредитування бюджету) | Надання загальної середньої освіти навчально- реабілітаційними центрами для дітей з особливими освітніми потребами, зумовленими складними порушеннями розвитку (найменування бюджетної програми згідно з Типовою програмною класифікацією видатків та кредитування місцевого бюджету) | 26000000000 (код бюджету) |

4. Обсяг бюджетних призначень/бюджетних асигнувань - 18 661 320 гривень, у тому числі загального фонду - 18 661 320 гривень та спеціального фонду - 0 гривень
5. Підстави для виконання бюджетної програми

Конституція України;
Бюджетний кодекс України від 08.07.2010 № 2456-VI (зі змінами та доповненнями);
Закон України "Про освіту" від 05.09.2017 № 2145-VIII зі змінами та доповненнями;

Закон України "Про загальну середню освіту" від 13.05.1999 № 651-XIV зі змінами і доповненнями;
 Закон України "Про повну загальну середню освіту" від 16.01.2020 № 463-IX зі змінами та доповненнями;
 Закон України "Про охорону дитинства" від 26.04.2001 № 2402-III зі змінами та доповненнями;
 Постанова КМУ "Деякі питання надання освітньої субвенції з державного бюджету місцевим бюджетам" від 14.01.2015 № 6 (зі змінами і доповненнями);
 Наказ Міністерства фінансів України від 26.08.2014 № 836 "Про деякі питання запровадження програмно-цільового методу складання та виконання місцевих бюджетів" (зі змінами та доповненнями);
 Закон України № 1928 - IX від 02 грудня 2021 року "Про Державний бюджет України на 2022 рік",
 Рішення Київської міської ради від 09.12.2021 № 3704/3745 "Про бюджет міста Києва на 2022 рік",

6. Цілі державної політики, на досягнення яких спрямована реалізація бюджетної програми

| | |
|-------|---|
| № з/п | Цілі державної політики |
| 1 | Створення умов для надання загальної середньої освіти хлопцям і дівчатам, які потребують корекції фізичного та (або) розумового розвитку за рахунок освітньої субвенції |

7. Мета бюджетної програми

Забезпечення рівних можливостей отримання загальної середньої освіти та реабілітаційних послуг дівчатами та хлопцями, які потребують корекції фізичного та розумового розвитку з урахуванням нозології захворювання за рахунок освітньої субвенції

8. Завдання бюджетної програми

| | |
|-------|----------|
| № з/п | Завдання |
| 1 | |

9. Напрями використання бюджетних коштів

гривень

| № з/п | Напрями використання бюджетних коштів | Загальний фонд | Спеціальний фонд | Усього |
|-------|--|----------------|------------------|------------|
| | | 3 | 4 | 5 |
| 1 | 2 | | | |
| 1 | Забезпечення рівних можливостей отримання загальної середньої освіти та реабілітаційних послуг дівчатами та хлопцями, які потребують корекції фізичного та розумового розвитку з урахуванням нозології захворювання за рахунок освітньої субвенції | 18 661 320 | | 18 661 320 |
| | Усього | 18 661 320 | | 18 661 320 |

10. Перелік місцевих / регіональних програм, що виконуються у складі бюджетної програми

гривень

| № з/п | Найменування місцевої / регіональної програми | Загальний фонд | Спеціальний фонд | Усього |
|-------|---|----------------|------------------|--------|
| | | 3 | 4 | 5 |
| 1 | 2 | | | |
| | Усього | | | |

11. Результативні показники бюджетної програми

| № з/п | Показники | Одиниця виміру | Джерело інформації | Загальний фонд | Спеціальний фонд | Усього |
|-------|--|----------------|--------------------|----------------|------------------|--------|
| | | 3 | 4 | 5 | 6 | 7 |
| 1 | 2 | | | | | |
| 1 | Забезпечення рівних можливостей отримання загальної середньої освіти та реабілітаційних послуг дівчатами та хлопцями, які потребують корекції фізичного та розумового розвитку з урахуванням нозології захворювання за рахунок освітньої субвенції | | | | | |
| 1 | заграт | од. | Звітність установ | 72,94 | | 72,94 |
| | середньорічна кількість ставок педагогічного персоналу | од. | Звітність установ | 44,93 | | 44,93 |
| | середньорічна кількість штатних одиниць адміністративного персоналу, за умовами оплати віднесених до педагогічного персоналу | осіб | Звітність установ | 81 | | 81 |
| | всього середньорічна кількість педагогічних працівників, з них: | осіб | Звітність установ | 69 | | 69 |
| | - жінок | осіб | Звітність установ | 12 | | 12 |
| | - чоловіків | осіб | Звітність установ | | | |
| 2 | продукту | осіб | Звітність установ | 204 | | 204 |
| | середньорічна кількість учнів, з них: | осіб | Звітність установ | 65 | | 65 |
| | - дівчата | | | | | |

| Звітність установ | осіб | Звітність установ | 139 | 139 |
|--|-------|-------------------|--------|--------|
| 3 ефективності | | | | |
| - хлопці | | | | |
| середні витрати на 1 учня, з них: | | | | |
| - на 1 дівчину | грн. | Розрахунок | 91 477 | 91 477 |
| - на 1 хлопця | грн. | Розрахунок | 91 477 | 91 477 |
| кількість учнів на 1 педставку (вчителя) | грн. | Розрахунок | 91 477 | 91 477 |
| 4 якості | осіб | Розрахунок | 3 | 3 |
| відсоток школярів, які засвоюють базові навчальні програми на високому та достатньому рівнях | відс. | Розрахунок | 75 | 75 |
| рівень освоєння освітньої субвенції | відс. | Розрахунок | 100 | 100 |

Група ЧЕЧОТКА
(ініціалі/ініціал, прізвище)

Володимир РЕПІК
(ініціалі/ініціал, прізвище)

(підпис)

(підпис)

Голова Солом'янської районної в місті Києві державної адміністрації



ПОГОДЖЕНО:

Директор Департаменту фінансів виконавчого органу КМР (КМДА)

Дата погодження



31.01.2022 17:46:54
Державний реєстраційний номер 0000037181 от 25.01.2022 15:07:45

Начальник фінансового управління Солом'янської районної в місті Києві державної адміністрації

(підпис)

Олена АНІСТРАТЕНКО

(підпис)

ЗАТВЕРДЖЕНО:

Наказ / розпорядчий документ

Розпорядження Солом'янської районної в місті Києві
державної адміністрації від

(найменування головного розпорядника коштів місцевого бюджету)

від 14 лютого 2022 № 100

**ПАСПОРТ
бюджетної програми місцевого бюджету на 2022 рік**

| | | | |
|----|--|---|--|
| 1. | 4800000 (код Програмної класифікації видатків та кредитування місцевого бюджету) | Солом'янська районна в місті Києві державна адміністрація (найменування головного розпорядника коштів місцевого бюджету) | 37378937 (код за ЄДРПОУ) |
| 2. | 4810000 (код Програмної класифікації видатків та кредитування місцевого бюджету) | Солом'янська районна в місті Києві державна адміністрація (найменування відповідального виконавця) | 37378937 (код за ЄДРПОУ) |
| 3. | 4811070 (код Програмної класифікації видатків та кредитування місцевого бюджету) | 1070 (код Типової програмної класифікації видатків та кредитування місцевого бюджету) | 0960 (код Функціональної класифікації видатків та кредитування бюджету) |
| | | Надання позашкільної освіти закладами позашкільної освіти, заходи із позашкільної роботи з дітьми (найменування бюджетної програми згідно з Типовою програмною класифікацією видатків та кредитування місцевого бюджету) | 260000000000 (код бюджету) |

4. Обсяг бюджетних призначень/бюджетних асигнувань - 101 234 480 гривень, у тому числі загального фонду - 100 127 180 гривень та спеціального фонду - 1 107 300 гривень

5. Підстави для виконання бюджетної програми

Конституція України;
Бюджетний кодекс України;
Закон України "Про освіту" від 05.09.2017 №2145-VIII зі змінами та доповненнями;
Закон України "Про загальну середню освіту" від 13.05.1999 №651-XIV зі змінами та доповненнями;

| | | | | |
|----------|--|-------------------|-----------|-----------|
| | - жінок | Звітність установ | 286 | 286 |
| | - чоловіків | Звітність установ | 135 | 135 |
| 2 | продукту | | | |
| | середньорічна кількість дітей, які отримують позашкільну освіту, з них: | Звітність установ | 8 784 | 8 784 |
| | - дівчата | Звітність установ | 5 076 | 5 076 |
| | - хлопці | Звітність установ | 3 708 | 3 708 |
| | у тому числі кількість дітей за напрямками діяльності гуртків: | Звітність установ | 8 784 | 8 784 |
| | - художньо-естетичний, в них: | Звітність установ | 4 451 | 4 451 |
| | - дівчата | Звітність установ | 3 142 | 3 142 |
| | - хлопці | Звітність установ | 1 309 | 1 309 |
| | - туристсько-краєзнавчий, в них: | Звітність установ | 790 | 790 |
| | - дівчата | Звітність установ | 362 | 362 |
| | - хлопці | Звітність установ | 428 | 428 |
| | - науково-технічний, в них: | Звітність установ | 1 214 | 1 214 |
| | - хлопці | Звітність установ | 850 | 850 |
| | - дівчата | Звітність установ | 364 | 364 |
| | - фізкультурно-спортивний, в них: | Звітність установ | 324 | 324 |
| | - дівчата | Звітність установ | 87 | 87 |
| | - хлопці | Звітність установ | 237 | 237 |
| | - військово-патріотичний, в них: | Звітність установ | 90 | 90 |
| | - дівчата | Звітність установ | 43 | 43 |
| | - хлопці | Звітність установ | 47 | 47 |
| | - соціально-реабілітаційний, в них: | Звітність установ | 39 | 39 |
| | - дівчата | Звітність установ | 19 | 19 |
| | - хлопці | Звітність установ | 20 | 20 |
| | - оздоровчий, в них: | Звітність установ | 663 | 663 |
| | - дівчата | Звітність установ | 368 | 368 |
| | - хлопці | Звітність установ | 295 | 295 |
| | - гуманітарний, в них: | Звітність установ | 1 213 | 1 213 |
| | - дівчата | Звітність установ | 691 | 691 |
| | - хлопці | Звітність установ | 522 | 522 |
| | кількість гуртків у тому числі за напрямками діяльності: | Звітність установ | 613 | 613 |
| | - художньо-естетичний | Звітність установ | 323 | 323 |
| | - туристсько-краєзнавчий | Звітність установ | 52 | 52 |
| | - науково-технічний | Звітність установ | 92 | 92 |
| | - фізкультурно-спортивний | Звітність установ | 24 | 24 |
| | - військово-патріотичний | Звітність установ | 8 | 8 |
| | - соціально-реабілітаційний | Звітність установ | 3 | 3 |
| | - оздоровчий | Звітність установ | 21 | 21 |
| | - гуманітарний | Звітність установ | 90 | 90 |
| 3 | ефективності | | | |
| | середні витрати на 1 дитину, з них: | Розрахунок | 10 397 | 10 397 |
| | - на 1 дівчину | Розрахунок | 10 397 | 10 397 |
| | - на 1 хлопця | Розрахунок | 10 397 | 10 397 |
| | середня наповненість груп | осіб | 14 | 14 |
| 4 | якості | | | |
| | рівень охоплення дітей позашкільною освітою | відс. | 30,3 | 30,3 |
| | динаміка охоплення позашкільною освітою до попереднього року | відс. | 100 | 100 |
| | частка закладів позашкільної освіти, що мають сайт/підключені до Інтернету | відс. | 83 | 83 |
| 2 | Забезпечення збереження енергоресурсів | | | |
| 1 | затрат | | | |
| | обсяг видатків на оплату енергоносіїв та комунальних послуг всього, з них на оплату: | грн. | 8 802 022 | 8 802 022 |
| | з них на оплату: | грн. | | 265 000 |
| | | | | 9 067 022 |

| | | | | | |
|--|-----------------------------|-------------------|-----------|-----------|-----------|
| теплопостачання | грн. | Звітність Установ | 4 984 910 | 4 984 910 | |
| водопостачання | грн. | Звітність Установ | 181 744 | 25 000 | 216 744 |
| електроенергія | грн. | Звітність Установ | 3 466 968 | 240 000 | 3 706 968 |
| оплата інших енергоносіїв та ін ком послуг | грн. | Звітність Установ | 158 400 | | 158 400 |
| енергосервіс | грн. | Звітність Установ | | | |
| загальна площа приміщень | кв. м. | Звітність Установ | 24 169,7 | | 24 169,7 |
| опалювальна площа приміщень | кв. м. | Звітність Установ | 20 061,2 | | 20 061,2 |
| 2 продукту | | | | | |
| обсяг споживання енергоресурсів, натуральні одиниці, в тому числі: | од. | Звітність Установ | | | |
| теплопостачання | Тис.Гкал | Звітність Установ | 1,988 | | 1,988 |
| водопостачання | Тис.куб.м | Звітність Установ | 6,297 | | 6,297 |
| електроенергія | Тис.кВт.год | Звітність Установ | 779,094 | | 779,094 |
| природного газу | Тис.куб.м | Звітність Установ | | | |
| 3 ефективності | | | | | |
| середнє споживання комунальних послуг та енергоносіїв в тому числі: | | | | | |
| теплопостачання | Гкал на 1 кв.м опал.площі | Розрахунок | 0,099 | | 0,099 |
| водопостачання | куб.м на 1 кв.м заг.площі | Розрахунок | 0,261 | | 0,261 |
| електроенергія | кВт.год на 1 кв.м заг.площі | Розрахунок | 32,234 | | 32,234 |
| природного газу | куб.м на 1 кв.м заг.площі | Розрахунок | | | |
| 4 якості | | | | | |
| річна економія витрачання енергоресурсів в натуральному виразі: | відс. | Розрахунок | | | |
| - теплопостачання | відс. | Розрахунок | 1 | | 1 |
| - водопостачання | відс. | Розрахунок | 1 | | 1 |
| - електроенергія | відс. | Розрахунок | 1 | | 1 |
| - природного газу | відс. | Розрахунок | | | |
| обсяг річної економії бюджетних коштів, отриманої від проведення заходів, що призводять до збереження та економії енергоресурсів (види, тепла, електроенергії тощо) всього | грн. | Розрахунок | 86 436 | | 86 436 |
| 3 Придбання обладнання та предметів довгострокового користування | | | | | |
| 1 затрат | | | | | |
| обсяг видатків для придбання обладнання та предметів довгострокового користування (у розрізі їх видів) | грн. | Звітність установ | | 220 000 | 220 000 |
| інші | грн. | Звітність установ | | 220 000 | 220 000 |
| 2 продукту | | | | | |
| кількість установ (закладів), в яких проведено оновлення матеріально-технічної бази | од. | Звітність установ | | 1 | 1 |
| кількість придбаного обладнання і предметів довгострокового користування (у розрізі їх видів) | од. | Звітність установ | | 1 | 1 |
| інші | од. | Звітність установ | | 1 | 1 |
| 3 ефективності | | | | | |
| середні витрати на придбання одиниці одного обладнання (предмету) | грн. | Розрахунок | | 220 000 | 220 000 |
| середні витрати на придбання іншого обладнання | грн. | Розрахунок | | 220 000 | 220 000 |
| 4 якості | | | | | |
| динаміка кількості установ, в яких здійснено оновлення матеріально-технічної бази, порівняно з минулим роком | відс. | Розрахунок | | 100 | 100 |

Голова Солом'янської районної в м.місті
Києві державної адміністрації

Ірина ЧЕЧОТКА

(ініціали/ініціал, прізвище)

ПОГОДЖЕНО:

Директор Департаменту фінансів
виконавчого органу КМР (КМДА)

Володимир РЕПІК

(ініціали/ініціал, прізвище)

Дата погодження



Начальник фінансового управління Солом'янської районної в місті
Києві державної адміністрації

Олена АНІСТРАТЕНКО

**ЗАТВЕРДЖЕНО:
Наказ / розпорядчий документ**

Розпорядження Солом'янської районної в місті Києві
державної адміністрації від

(найменування головного розпорядника коштів місцевого бюджету)

від 14 лютого 2022 № 100

**ПАСПОРТ
бюджетної програми місцевого бюджету на 2022 рік**

| | | | |
|----|--|---|--|
| 1. | 48000000 (код Програмої класифікації видатків та кредитування місцевого бюджету) | Солом'янська районна в місті Києві державна адміністрація (найменування головного розпорядника коштів місцевого бюджету) | 37378937 (код за ЄДРПОУ) |
| 2. | 4810000 (код Програмої класифікації видатків та кредитування місцевого бюджету) | Солом'янська районна в місті Києві державна адміністрація (найменування відповідального виконавця) | 37378937 (код за ЄДРПОУ) |
| 3. | 4811141 (код Програмої класифікації видатків та кредитування місцевого бюджету) | 1141 (код Типової програмої класифікації видатків та кредитування місцевого бюджету) | 0990 (код Функціональної класифікації видатків та кредитування бюджету) |
| | | Забезпечення діяльності інших закладів у сфері освіти (найменування бюджетної програми згідно з Типовою програмою класифікацією видатків та кредитування місцевого бюджету) | 26000000000 (код бюджету) |

4. Обсяг бюджетних призначень/бюджетних асигнувань - 40 688 760 гривень, у тому числі загального фонду - 40 688 760 гривень та спеціального фонду - 0 гривень

5. Підстави для виконання бюджетної програми

Конституція України,

Бюджетний кодекс України,

Закон України "Про освіту" від 05.09.2017 № 2145-VIII зі змінами та доповненнями,

Наказ Міністерства освіти УРСР "Про затвердження Типового положення про централізовані бухгалтерії бюджетних установ системи Міністерства освіти УРСР" від 17.05.1979 №255,

Наказ Міністерства фінансів України від 09.07.2010 № 679 "Про деякі питання проведення експерименту із запровадження програмно-цільового методу складання та виконання місцевих бюджетів",

Положення про створення груп по централізованому господарському обслуговуванню загальноосвітніх шкіл та інших закладів освіти від 25.03.1986 року,

Рішення Київської міської ради від 09.12.2021 № 3704/3745 "Про бюджет міста Києва на 2022 рік",

6. Цілі державної політики, на досягнення яких спрямована реалізація бюджетної програми

| | |
|-------|---|
| № з/п | Цілі державної політики |
| 1 | Забезпечення фінансування закладів освіти, контроль за веденням бухгалтерського обліку та звітності |

7. Мета бюджетної програми
Забезпечення ведення централізованого господарського обслуговування. Забезпечення фінансування закладів освіти, контроль за веденням бухгалтерського обліку та звітності

8. Завдання бюджетної програми

| № з/п | Завдання |
|-------|---|
| 1 | Забезпечити ведення бухгалтерського обліку фінансово-господарської діяльності закладів освіти |
| 2 | Забезпечити надання якісних послуг з централізованого господарського обслуговування |
| 3 | Забезпечити надання послуг логістичними пунктами для дітей дошкільного віку та здобувачів початкової освіти |
| 4 | Забезпечення збереження енергоресурсів |

9. Напрями використання бюджетних коштів гривень

| № з/п | Напрями використання бюджетних коштів | Загальний фонд | Спеціальний фонд | Усього |
|-------|---|----------------|------------------|------------|
| | 2 | 3 | 4 | 5 |
| 1 | Забезпечити ведення бухгалтерського обліку фінансово-господарської діяльності закладів освіти | 31 812 041 | | 31 812 041 |
| 2 | Забезпечити надання якісних послуг з централізованого господарського обслуговування | 6 431 590 | | 6 431 590 |
| 3 | Забезпечити надання послуг логістичними пунктами для дітей дошкільного віку та здобувачів початкової освіти | 1 904 946 | | 1 904 946 |
| 4 | Забезпечення збереження енергоресурсів | 540 183 | | 540 183 |
| | Усього | 40 688 760 | | 40 688 760 |

10. Перелік місцевих / регіональних програм, що виконуються у складі бюджетної програми

| № з/п | Найменування місцевої / регіональної програми | Загальний фонд | Спеціальний фонд | Усього |
|-------|--|----------------|------------------|--------|
| | 2 | 3 | 4 | 5 |
| 1 | Міська комплексна цільова програма "Освіта Києва . 2019-2023 роки" | | | |
| | Усього | | | |

гривень

11. Результативні показники бюджетної програми

| № з/п | Показники | Одиниця виміру | Джерело інформації | Загальний фонд | Спеціальний фонд | Усього |
|-------|---|----------------|--------------------|----------------|------------------|--------|
| | 2 | 3 | 4 | 5 | 6 | 7 |
| 1 | Забезпечити ведення бухгалтерського обліку фінансово-господарської діяльності закладів освіти | | | | | |
| 1 | затрат | | | | | |
| | кількість централізованих бухгалтерій | од. | Звітність установ | 1 | | 1 |
| | середньорічна кількість штатних одиниць спеціалістів | од. | Звітність установ | 83 | | 83 |
| | всього – середньорічна кількість ставок (штатних одиниць) | од. | Звітність установ | 83 | | 83 |
| | всього середньорічна кількість працівників, з них: | осіб | Звітність установ | 83 | | 83 |
| | - жінок | осіб | Звітність установ | 82 | | 82 |
| | - чоловіків | осіб | Звітність установ | 1 | | 1 |
| 2 | продукту | | | | | |
| | кількість особових рахунків | од. | Звітність установ | 9 548 | | 9 548 |
| | кількість складених звітів | од. | Звітність установ | 1 500 | | 1 500 |
| | кількість закладів, які обслуговує централізована бухгалтерія | од. | Звітність установ | 132 | | 132 |
| 3 | ефективності | | | | | |
| | кількість особових рахунків, які обслуговує 1 штатна одиниця | од. | Розрахунок | 115 | | 115 |
| | кількість закладів, які обслуговує 1 штатна одиниця | од. | Розрахунок | 2 | | 2 |
| 2 | Забезпечити надання якісних послуг з централізованого господарського обслуговування | | | | | |
| 1 | затрат | | | | | |

| | | | | |
|---|-----------------------------|-------------------|---------|---------|
| кількість груп централізованого господарського обслуговування | од. | Звітність установ | 1 | 1 |
| середньорічна кількість штатних одиниць спеціалістів | од. | Звітність установ | 13 | 13 |
| середньорічна кількість штатних одиниць робітників | од. | Звітність установ | 12 | 12 |
| всього – середньорічна кількість ставок (штатних одиниць) | од. | Звітність установ | 25 | 25 |
| всього середньорічна кількість працівників, з них: | од. | Звітність установ | 25 | 25 |
| - жінок | од. | Звітність установ | 22 | 22 |
| - чоловіків | од. | Звітність установ | 3 | 3 |
| 2 продукту | | | | |
| кількість закладів, які обслуговуються групами централізованого господарського обслуговування | од. | Звітність установ | 113 | 113 |
| 3 ефективності | | | | |
| кількість закладів, які обслуговує 1 штатна одиниця | од. | Розрахунок | 5 | 5 |
| 3 Забезпечення надання послуг логопедичними пунктами для дітей дошкільного віку та здобувачів початкової освіти | | | | |
| 1 затрат | | | | |
| середньорічне число ставок (штатних одиниць) | од. | Звітність установ | 6 | 6 |
| кількість закладів загальносередньої освіти, які обслуговуються логопедичним пунктом | од. | Звітність установ | 6 | 6 |
| 2 продукту | | | | |
| кількість дітей, охоплених логопедичними послугами | од. | Звітність установ | 445 | 445 |
| 3 ефективності | | | | |
| середні витрати на 1 дитину, яка потребує послуг логопеда | грн. | Розрахунок | 4 281 | 4 281 |
| 4 Забезпечення збереження енергоресурсів | | | | |
| 1 затрат | | | | |
| обсяг видатків на оплату енергоносіїв та комунальних послуг всього, з них на оплату: | грн. | Звітність установ | 540 183 | 540 183 |
| теплостачання | грн. | Звітність установ | 351 050 | 351 050 |
| водопостачання | грн. | Звітність установ | 19 397 | 19 397 |
| електроенергії | грн. | Звітність установ | 169 736 | 169 736 |
| оплата інших енергоносіїв та ін ком послуг | грн. | Звітність установ | | |
| загальна площа приміщень | кв. м. | Звітність установ | 755,8 | 755,8 |
| опалювальна площа приміщень | кв. м. | Звітність установ | 731,85 | 731,85 |
| 2 продукту | | | | |
| обсяг споживання енергоресурсів, натуральні одиниці, в тому числі: | | | | |
| теплостачання | тис.Гкал | Звітність установ | 0,14 | 0,14 |
| водопостачання | тис.куб.м | Звітність установ | 0,637 | 0,637 |
| електроенергії | тис.кВт.год | Звітність установ | 38,143 | 38,143 |
| 3 ефективності | | | | |
| середнє споживання комунальних послуг та енергоносіїв в тому числі: | | Розрахунок | | |
| теплостачання | Гкал на 1 кв.м опал.площі | Розрахунок | 0,191 | 0,191 |
| водопостачання | куб.м на 1 кв.м заг.площі | Розрахунок | 0,843 | 0,843 |
| електроенергії | Квт.год на 1 кв.м заг.площі | Розрахунок | 50,467 | 50,467 |
| 4 якості | | | | |
| річна економія витрачання енергоресурсів в натуральному виразі: | відс. | Розрахунок | 1 | 1 |
| - теплостачання | відс. | Розрахунок | 1 | 1 |
| - водопостачання | відс. | Розрахунок | 1 | 1 |
| - електроенергії | відс. | Розрахунок | 1 | 1 |

| | | | | |
|---|------|------------|-------|-------|
| обсяг річної економії бюджетних коштів, отриманої від проведення заходів, що призводять до збереження та економії енергоресурсів (тепла, електроенергії тощо) всього, | грн. | Розрахунок | 5 402 | 5 402 |
|---|------|------------|-------|-------|

Голова Солом'янської районної в місті Києві державної адміністрації

Ірина ЧЕЧОТКА

(ініціали/ініціал, прізвище)

ПОГОДЖЕНО:

Директор Департаменту фінансів виконавчого органу КМР (КМДА)

Володимир РЕПІК

(ініціали/ініціал, прізвище)

Дата погодження



88_Тимішкінко 31.01.2022 11:18
Паспорт бюджетної програми 000037184 от 25.01.2022 15:14:15

Начальник фінансового управління Солом'янської районної в місті Києві державної адміністрації

Олена АНІСТРАТЕНКО

ЗАТВЕРДЖЕНО:
Наказ / розпорядчий документ

Розпорядження Солом'янської районної в місті Києві
державної адміністрації від *11 лютого 2022* № *100*

(найменування головного розпорядника коштів місцевого бюджету)

ПАСПОРТ
бюджетної програми місцевого бюджету на 2022 рік

| | | | | | |
|----|---|---|--|---|------------------------------|
| 1. | 4800000 (код Програмної класифікації видатків та кредитування місцевого бюджету) | Солом'янська районна в місті Києві державна адміністрація (найменування головного розпорядника коштів місцевого бюджету) | 37378937 (код за ЄДРПОУ) | | |
| 2. | 4810000 (код Програмної класифікації видатків та кредитування місцевого бюджету) | Солом'янська районна в місті Києві державна адміністрація (найменування відповідального виконавця) | 37378937 (код за ЄДРПОУ) | | |
| 3. | 4813132 (код Програмної класифікації видатків та кредитування місцевого бюджету) | 3132 (код Типової програмної класифікації видатків та кредитування місцевого бюджету) | 1040 (код функціональної класифікації видатків та кредитування бюджету) | Утримання клубів для підлітків за місцем проживання (найменування бюджетної програми згідно з Типовою програмною класифікацією видатків та кредитування місцевого бюджету) | 26000000000 (код бюджету) |

4. Обсяг бюджетних призначень/бюджетних асигнувань - 13 658 606 гривень, у тому числі загального фонду - 13 021 906 гривень та спеціального фонду - 636 700 гривень
5. Підстави для виконання бюджетної програми

Закон України від 22.06.2000 № 1841-III "Про позашкільну освіту"
Постанова Кабінету Міністрів України від 06.05.2011 № 433 "Про затвердження переліку типів позашкільних навчальних закладів і Положення про позашкільний навчальний заклад"
Наказ Міністерства фінансів України від 26.08.2014 № 636 "Про деякі питання запровадження програмно-цільового методу складання та виконання місцевих бюджетів"
Рішення сесії Київської міської ради від 09.12.2021 року № 3704/3745 «Про бюджет міста Києва на 2022 рік»
Рішення Київської міської ради від 16.12.2021 № 4034/4075 "Про затвердження комплексної міської цільової програми "Молодь та спорт столиці" на 2022 - 2024 роки"

6. Цілі державної політики, на досягнення яких спрямована реалізація бюджетної програми:

№ з/п

Цілі державної політики

| | |
|--|--|
| 1 | Забезпечення реалізації політики у молодіжній сфері на регіональному рівні |
| 7. Мета бюджетної програми | |
| Забезпечення реалізації політики у молодіжній сфері на регіональному рівні | |
| 8. Завдання бюджетної програми | |
| Завдання | |
| № з/п | Завдання |
| 1 | Забезпечення організації проведення навчально-виховної, інформаційно-методичної, організаційно-масової, навчально-тренувальної та спортивної роботи з підлітками у позаурочний та позанавчальний час |
| 2 | Забезпечення збереження енергоресурсів |

9. Напрями використання бюджетних коштів гривень

| № з/п | Напрями використання бюджетних коштів | Загальний фонд | Спеціальний фонд | Усього |
|-------|--|-------------------|------------------|-------------------|
| | | 3 | 4 | 5 |
| 1 | Забезпечення організації проведення навчально-виховної, інформаційно-методичної, організаційно-масової, навчально-тренувальної та спортивної роботи з підлітками у позаурочний та позанавчальний час | 11 471 800 | 584 200 | 12 056 000 |
| 2 | Забезпечення збереження енергоресурсів | 1 550 106 | 52 500 | 1 602 606 |
| | Усього | 13 021 906 | 636 700 | 13 658 606 |

10. Перелік місцевих / регіональних програм, що виконуються у складі бюджетної програми гривень

| № з/п | Найменування місцевої / регіональної програми | Загальний фонд | Спеціальний фонд | Усього |
|-------|--|----------------|------------------|----------------|
| | | 3 | 4 | 5 |
| 1 | Комплексна міська цільова програма "Молодь та спорт столиці" на 2022-2024 роки | 348 640 | 40 000 | 388 640 |
| | Усього | 348 640 | 40 000 | 388 640 |

11. Результативні показники бюджетної програми

| № з/п | Показники | Одиниця виміру | Джерело інформації | Загальний фонд | Спеціальний фонд | Усього |
|-------|--|----------------|--------------------|----------------|------------------|------------|
| | | 3 | 4 | 5 | 6 | 7 |
| 1 | Забезпечення організації проведення навчально-виховної, інформаційно-методичної, організаційно-масової, навчально-тренувальної та спортивної роботи з підлітками у позаурочний та позанавчальний час | | | | | |
| 1 | затрат | | | | | |
| | кількість клубів за місцем проживання | од. | Звітність установ | 20 | 18 | 38 |
| | кількість штатних працівників клубів з них : жінок | осіб | Звітність установ | 41 | | 41 |
| 2 | продукту | | | | | |
| | середньорічна кількість дітей та молоді, які відвідують клуби за місцем проживання | осіб | Звітність установ | 2 150 | 160 | 2 310 |
| | в тому числі: дівчат | осіб | Звітність установ | 1 029 | 80 | 1 109 |
| 3 | ефективності | | | | | |
| | середні витрати на одного відвідувача клубу за місцем проживання | грн. | Розрахунок | 5 335,72 | 3 651,25 | 8 986,97 |
| | середні витрати на утримання одного клубу | грн. | Розрахунок | 573 590 | 32 455,56 | 606 045,56 |
| 4 | якості | | | | | |
| | питома вага дітей, які займаються в клубах за місцем проживання від загальної кількості дітей та молоді | відс. | Розрахунок | 19 | | 10 |
| | з тому числі дівчат | відс. | Розрахунок | 6 | | 6 |
| | збільшення кількості дітей та молоді, які займаються в клубах за місцем проживання, порівняно з минулим роком | відс. | Розрахунок | 99 | | 99 |
| | в тому числі дівчат | відс. | Розрахунок | 95 | | 95 |
| 2 | Забезпечення збереження енергоресурсів | | | | | |
| 1 | затрат | | | | | |
| | обсяг видатків на оплату енергоносіїв та комунальних послуг всього | грн. | Звітність установ | 1 550 106 | 52 500 | 1 602 606 |

| | | | | | |
|--|--------------------------------|-------------------|-----------|---------|-----------|
| обсяг видатків на оплату тепlopостачання | грн. | Звітність установ | 1 279 896 | 23 500 | 1 303 396 |
| обсяг видатків на оплату водопостачання | грн. | Звітність установ | 40 859 | 11 000 | 51 859 |
| обсяг видатків на оплату електроенергії | грн. | Звітність установ | 179 352 | 13 000 | 192 352 |
| обсяг видатків на оплату інших енергоносіїв | грн. | Звітність установ | 50 000 | 5 000 | 55 000 |
| загальна площа приміщень | м. кв. | Звітність установ | 3 783,7 | 3 425,8 | 7 209,5 |
| опалювальна площа приміщень | м. кв. | Звітність установ | 3 688,8 | 3 330,9 | 7 019,7 |
| 2 продукту | | | | | |
| обсяг споживання енергоресурсів, натуральні одиниці, в тому числі: | од. | Звітність установ | | | |
| тепlopостачання | тис. Г кал | Звітність установ | 0,51 | 0,009 | 0,519 |
| водопостачання | тис. куб. м | Звітність установ | 1,342 | 0,361 | 1,703 |
| електроенергії | тис. кВт. год | Звітність установ | 40,304 | 2,921 | 43,225 |
| 3 ефективності | | | | | |
| середнє споживання комунальних послуг та енергоносіїв, в тому числі: | од. | Звітність установ | | | |
| тепlopостачання | Г кал на 1 кв. м опал. площі | Розрахунок | 0,138 | 0,003 | 0,141 |
| водопостачання | куб. м на 1 кв. м | Розрахунок | 0,355 | 0,105 | 0,46 |
| електроенергії | кВт. год на 1 кв. м заг. площі | Розрахунок | 10,652 | 0,853 | 11,505 |
| 4 якості | | | | | |
| річна економія витрачання енергоресурсів в натуральному виразі: | од. | Звітність установ | | | |
| тепlopостачання | відс. | Розрахунок | 1 | 1 | 2 |
| водопостачання | відс. | Розрахунок | 1 | 1 | 2 |
| електроенергії | відс. | Розрахунок | 1 | 1 | 2 |
| обсяг річної економії бюджетних коштів, отриманої від проведення заходів, що призводять до збереження та економії енергоресурсів (води, тепла, електроенергії тощо) всього | грн. | Розрахунок | 14 990,4 | 46,56 | 15 036,96 |

Голова Солом'янської районної в м. Києві державної адміністрації

Ірина ЧЕЧОТКА

(ініціали/ініціал, прізвище)

ПОГОДЖЕНО:

Директор Департаменту фінансів
економічного органу КМР (КМДА)

Володимир РЕПІК

(ініціали/ініціал, прізвище)

Дата погодження

1 Паспорт бюджетної програми 000037290 від 25.01.2022 18:54:44

Начальник фінансового управління Солом'янської районної в м. Києві державної адміністрації

Олена АНІСТРАТЕНКО

(підпис)

ЗАТВЕРДЖЕНО:
Наказ / розпорядчий документ

Розпорядження Солом'янської районної в місті Києві
державної адміністрації від 14 лютого 2022 № 100

(найменування головного розпорядника коштів місцевого бюджету)

ПАСПОРТ
бюджетної програми місцевого бюджету на 2022 рік

| | | | | | |
|----|--|---|--|--|------------------------------|
| 1. | 4800000 (код Програмної класифікації видатків та кредитування місцевого бюджету) | Солом'янська районна в місті Києві державна адміністрація (найменування головного розпорядника коштів місцевого бюджету) | 37378937 (код за ЄДРПОУ) | | |
| 2. | 4810000 (код Програмної класифікації видатків та кредитування місцевого бюджету) | Солом'янська районна в місті Києві державна адміністрація (найменування відповідального виконавця) | 37378937 (код за ЄДРПОУ) | | |
| 3. | 4813133 (код Програмної класифікації видатків та кредитування місцевого бюджету) | 3133 (код Типової програмної класифікації видатків та кредитування місцевого бюджету) | 1040 (код Функціональної класифікації видатків та кредитування бюджету) | Інші заходи та заклади молодіжної політики (найменування бюджетної програми згідно з Типовою програмною класифікацією видатків та кредитування місцевого бюджету) | 26000000000 (код бюджету) |

4. Обсяг бюджетних призначень/бюджетних асигнувань - 43 600 гривень, у тому числі загального фонду - 43 600 гривень та спеціального фонду - 0 гривень

5. Підстави для виконання бюджетної програми

Декларація від 15.12.1992 №2859-XII "Про загальні засади державної молодіжної політики в Україні"
Закон України від 05.02.1993 №2998 XII "Про сприяння соціальному становленню та розвитку молоді в Україні"
Закон України від 01.12.1998 №281-XIV "Про молодіжні та дитячі громадські організації"
Наказ Міністерства фінансів України від 26.08.2014 № 836 "Про деякі питання запровадження програмно-цільового методу складання та виконання місцевих бюджетів"
Рішення сесії Київської міської ради від 09.12.2021 року № 3704/3745 «Про бюджет міста Києва на 2022 рік»
Рішення Київської міської ради від 16.12.2021 № 4034/4075 "Про затвердження комплексної міської цільової програми "Молодь та спорт столиці" на 2022 - 2024 роки"

6. Цілі державної політики, на досягнення яких спрямована реалізація бюджетної програми

| | |
|-------|--|
| № з/п | Цілі державної політики |
| 1 | Забезпечення реалізації політики у молодіжній сфері на регіональному рівні |

7. Мета бюджетної програми

Забезпечення реалізації політики у молодіжній сфері на регіональному рівні

8. Завдання бюджетної програми

| | |
|-------|---|
| № з/п | Завдання |
| 1 | Створення сприятливих умов для соціального становлення та розвитку молоді |

9. Напрями використання бюджетних коштів

гривень

| № з/п | Напрями використання бюджетних коштів | Загальний фонд | Спеціальний фонд | Усього |
|-------|---|----------------|------------------|--------|
| 1 | 2 | 3 | 4 | 5 |
| 1 | Створення сприятливих умов для соціального становлення та розвитку молоді | 43 600 | | 43 600 |
| | Усього | 43 600 | | 43 600 |

10. Перелік місцевих / регіональних програм, що виконуються у складі бюджетної програми

гривень

| № з/п | Найменування місцевої / регіональної програми | Загальний фонд | Спеціальний фонд | Усього |
|-------|--|----------------|------------------|--------|
| 1 | 2 | 3 | 4 | 5 |
| 1 | Комплексна міська цільова програма "Молодь та спорт столиці" на 2022-2024 роки | 43 600 | | 43 600 |
| | Усього | 43 600 | | 43 600 |

11. Результативні показники бюджетної програми

| № з/п | Показники | Одиниця виміру | Джерело інформації | Загальний фонд | Спеціальний фонд | Усього |
|-------|--|----------------|--------------------|----------------|------------------|--------|
| 1 | 2 | 3 | 4 | 5 | 6 | 7 |
| 1 | Створення сприятливих умов для соціального становлення та розвитку молоді | | | | | |
| 1 | заатрат | | | | | |
| | Обсяг видатків на реалізацію регіональних заходів державної політики з питань молоді (у розрізі напрямів діяльності), культурологічні | грн. | Звітність установ | 43 600 | | 43 600 |
| | кількість регіональних заходів державної політики з питань молоді (у розрізі напрямів діяльності), культурологічні | од. | Звітність установ | 2 | | 2 |
| 2 | продукту | | | | | |
| | кількість учасників регіональних заходів державної політики (у розрізі напрямів діяльності*) | осіб | Звітність установ | 700 | | 700 |
| | культурологічні | осіб | Звітність установ | 700 | | 700 |
| | кількість жінок, які приймають участь у регіональних заходах з питань молоді | осіб | Звітність установ | 400 | | 400 |
| 3 | ефективності | | | | | |
| | середні витрати на провадження одного регіонального заходу державної політики з питань молоді (у розрізі напрямів діяльності*) | грн. | Розрахунок | 21 800 | | 21 800 |
| | культурологічні | грн. | Розрахунок | 21 800 | | 21 800 |
| | середні витрати на забезпечення участі в регіональних заходах державної політики з питань молоді одного учасника (у розрізі напрямів діяльності*) | грн. | Розрахунок | 62,286 | | 62,286 |
| | культурологічні | грн. | Розрахунок | 62,286 | | 62,286 |
| 4 | якості | | | | | |

| | | | | |
|--|-------|------------|-----|-----|
| збільшення кількості молоді, охопленої регіональними заходами державної політики з питань молоді, порівняно з минулим роком, всього з них жінок (дівчат) | відс. | Розрахунок | 100 | 100 |
| | відс. | Розрахунок | 103 | 103 |

Голова Солом'янської районної в місті Києві державної адміністрації

(підпис)

Ірина ЧЕЧОТКА

(ініціалініціал, прізвище)

ПОГОДЖЕНО:

Директор Департаменту фінансів виконавчого органу КМР (КМДА)

(підпис)

Володимир РЕПІК

(ініціалініціал, прізвище)

Дата погодження:

М.П.

1 Паспорт бюджетної програми 0000037281 від 25.01.2022 18:54:42

Начальник фінансового управління Солом'янської районної в місті Києві державної адміністрації

Олена АНІСТРАТЕНКО

ЗАТВЕРДЖЕНО:
 Наказ / розпорядчий документ

Розпорядження Соломянської районної в місті Києві
 державної адміністрації від 11 лютого 2024 № 190

(найменування головного розпорядника коштів місцевого бюджету)

**ПАСПОРТ
 бюджетної програми місцевого бюджету на 2022 рік**

| | | | |
|----|---|---|------------------------------|
| 1. | 4800000 (код Програмної класифікації видатків та кредитування місцевого бюджету) | Соломянська районна в місті Києві державна адміністрація (найменування головного розпорядника коштів місцевого бюджету) | 37378937 (код за ЄДРПОУ) |
| 2. | 4810000 (код Програмної класифікації видатків та кредитування місцевого бюджету) | Соломянська районна в місті Києві державна адміністрація (найменування відповідального виконавця) | 37378937 (код за ЄДРПОУ) |
| 3. | 4815061 (код Програмної класифікації видатків та кредитування місцевого бюджету) | Забезпечення діяльності місцевих центрів фізичного здоров'я населення "Спорт для всіх" та проведення фізкультурно-масових заходів серед населення регіону (найменування бюджетної програми згідно з Типовою програмною класифікацією видатків та кредитування місцевого бюджету) | 26000000000 (код бюджету) |

4. Обсяг бюджетних призначень/бюджетних асигнувань - 222 000 гривень, у тому числі загального фонду - 222 000 гривень та спеціального фонду - 0 гривень

5. Підстави для виконання бюджетної програми

Закон України "Про фізичну культуру і спорт" від 24.12.1993 №3806-XII;
 Наказ Міністерства фінансів України від 26.06.2014 № 836 "Про деякі питання запровадження програмно-цільового методу складання та виконання місцевих бюджетів";
 Рішення Київської міської ради від 09.12.2021 №3704/3745 "Про бюджет міста Києва на 2022 рік"
 Рішення Київської міської ради від 16.12.2021 № 4034/4075 "Про затвердження комплексної міської цільової програми "Молодь та спорт столиці" на 2022 - 2024 роки"

6. Цілі державної політики, на досягнення яких спрямована реалізація бюджетної програми

| | |
|-------|---|
| № з/п | Цілі державної політики |
| 1 | Здійснення фізкультурно-масової роботи серед населення, підтримка спорту вищих досягнень та заходи з регіонального розвитку фізичної культури та спорту |

7. Мета бюджетної програми

Здійснення фізкультурно-масової роботи серед населення, підтримка спорту вищих досягнень та заходи з регіонального розвитку фізичної культури та спорту

8. Завдання бюджетної програми

| № з/п | Завдання |
|-------|---|
| 1 | Залучення широких верств населення до занять фізичною культурою |

9. Напрями використання бюджетних коштів

| № з/п | Напрями використання бюджетних коштів | Загальний фонд | Спеціальний фонд | Усього |
|-------|---|----------------|------------------|---------|
| 1 | Залучення широких верств населення до занять фізичною культурою | 3 | 4 | 5 |
| | Усього | 222 000 | 222 000 | 222 000 |

10. Перелік місцевих / регіональних програм, що виконуються у складі бюджетної програми

| № з/п | Найменування місцевої / регіональної програми | Загальний фонд | Спеціальний фонд | Усього |
|-------|--|----------------|------------------|---------|
| 1 | Комплексна міська цільова програма "Молодь та спорт столиці" на 2022-2024 роки | 3 | 4 | 5 |
| | Усього | 120 000 | 120 000 | 120 000 |

11. Результативні показники бюджетної програми

| № з/п | Показники | Одиниця виміру | Джерело інформації | Загальний фонд | Спеціальний фонд | Усього |
|-------|---|----------------|--------------------|----------------|------------------|-----------|
| 1 | Залучення широких верств населення до занять фізичною культурою | 3 | 4 | 5 | 6 | 7 |
| | 1 затрат | | | | | |
| | кількість фізкультурно-масових заходів для населення | кількість | | | | |
| | витрати на проведення спортивно-масових заходів для населення | грн. | | 51 | | 51 |
| | 2 продукту | | | 222 000 | | 222 000 |
| | кількість учасників фізкультурно-масових заходів для населення | од. | | 4 100 | | 4 100 |
| | 3 ефективності | | | | | |
| | Середні витрати на проведення одного фізкультурно-масового заходу для населення | грн. | | 4 352,942 | | 4 352,942 |
| | Середні витрати на одного учасника фізкультурно-масового заходу для населення | грн. | | 54,147 | | 54,147 |
| | 4 якості | | | | | |
| | динаміка кількості учасників фізкультурно-масових заходів, для населення порівняно з попереднім роком | відс. | | 100 | | 100 |
| | динаміка кількості фізкультурно-масових заходів для населення порівняно з попереднім роком | відс. | | 100 | | 100 |

Голова Солом'янської районної в місті Києві державної адміністрації

Ірина ЧЕЧОТКА
(ініціали/ініціал, прізвище)

ПОГОДЖЕНО:

Директор Департаменту фінансів виконавчого органу КМР (ФОНДА)

Володимир РЕПІК
(ініціали/ініціал, прізвище)

Дата погодження:

М.П.

1 Паспорт бюджетної програми: 000037275 від 25.01.2022 00:00:00

Начальник фінансового управління Солом'янської районної в місті Києві державної адміністрації

Олена АНІСТРАТЕНКО

**ЗАТВЕРДЖЕНО:
Наказ / розпорядчий документ**

Розпорядження Солом'янської районної в місті Києві
державної адміністрації від Місцевої ради № 100

(найменування головного розпорядника коштів місцевого бюджету)

**ПАСПОРТ
бюджетної програми місцевого бюджету на 2022 рік**

| | | | |
|----|--|---|--|
| 1. | 4800000 (код Програмої класифікації видатків та кредитування місцевого бюджету) | Солом'янська районна в місті Києві державна адміністрація (найменування головного розпорядника коштів місцевого бюджету) | 37378937 (код за ЄДРПОУ) |
| 2. | 4810000 (код Програмої класифікації видатків та кредитування місцевого бюджету) | Солом'янська районна в місті Києві державна адміністрація (найменування відповідального виконавця) | 37378937 (код за ЄДРПОУ) |
| 3. | 4815031 (код Програмої класифікації видатків та кредитування місцевого бюджету) | 5031 (код Типової програмої класифікації видатків та кредитування місцевого бюджету) | 0810 (код функціональної класифікації видатків та кредитування бюджету) |
| 4. | Обсяг бюджетних призначень/бюджетних асигнувань - 28 620 637 гривень, у тому числі загального фонду - 28 620 637 гривень та спеціального фонду - 0 гривень | Утримання та навчально-тренувальна робота комунальних дитячо-юнацьких спортивних шкіл (найменування бюджетної програми згідно з Типовою програмою класифікацією видатків та кредитування місцевого бюджету) | 26000000000 (код бюджету) |
| 5. | Підстави для виконання бюджетної програми | | |
| 6. | Цілі державної політики, на досягнення яких спрямована реалізація бюджетної програми | | |

Закон України "Про фізичну культуру і спорт" від 24.12.1993 №3808-ХІІ;
Наказ Міністерства фінансів України від 26.03.2014 № 836 "Про деякі питання запровадження програмно-цільового методу складання та виконання місцевих бюджетів";
Рішення Київської міської ради від 09.12.2021 № 3704/3745 "Про бюджет міста Києва на 2022 рік"
Рішення Київської міської ради від 16.12.2021 № 4034/4075 "Про затвердження комплексної міської цільової програми "Молодь та спорт столиці" на 2022 - 2024 роки"

| | |
|---|--|
| 1 | Забезпечення підготовки спортсменів резервного спорту та спорту вищих досягнень та участі спортсменів у відповідних змаганнях, розвитку здібностей вихованців дитячо-юнацьких спортивних шкіл в обраному виді спорту, створення умов для фізичного розвитку, повноцінного оздоровлення, змістовного відпочинку і дозвілля дітей, збереження та підтримка в належному технічному стані існуючої мережі комунальних спортивних споруд та спортивних споруд громадянських організацій фізкультурно-спортивної спрямованості, забезпечення їх ефективного використання для проведення спортивних заходів |
|---|--|

7. Мета бюджетної програми
 Забезпечення підготовки спортсменів резервного спорту та спорту вищих досягнень та участі спортсменів у відповідних змаганнях, розвитку здібностей вихованців дитячо-юнацьких спортивних шкіл в обраному виді спорту, створення умов для фізичного розвитку, повноцінного оздоровлення, змістовного відпочинку і дозвілля дітей, збереження та підтримка в належному технічному стані існуючої мережі комунальних спортивних споруд та спортивних споруд громадянських організацій фізкультурно-спортивної спрямованості, забезпечення їх ефективного використання для проведення спортивних заходів

| | |
|--------------------------------|--|
| 8. Завдання бюджетної програми | |
| № з/п | Завдання |
| 1 | Підготовка спортивного резерву та підвищення рівня фізичної підготовленості дітей дитячо-юнацькими спортивними школами |
| 2 | Забезпечення збереження енергоресурсів |

9. Напрями використання бюджетних коштів

| № з/п | Напрями використання бюджетних коштів | Загальний фонд | Спеціальний фонд | Усього |
|-------|--|----------------|------------------|------------|
| 1 | 2 | 3 | 4 | 5 |
| 1 | Підготовка спортивного резерву та підвищення рівня фізичної підготовленості дітей дитячо-юнацькими спортивними школами | 27 983 842 | | 27 983 842 |
| 2 | Забезпечення збереження енергоресурсів | 636 795 | | 636 795 |
| | Усього | 28 620 637 | | 28 620 637 |

10. Перелік місцевих / регіональних програм, що виконуються у складі бюджетної програми

| № з/п | Найменування місцевої / регіональної програми | Загальний фонд | Спеціальний фонд | Усього |
|-------|--|----------------|------------------|-----------|
| 1 | 2 | 3 | 4 | 5 |
| 1 | Комплексна міська шкільна програма "Молодь та спорт столиці" на 2022-2024 роки | 4 740 506 | | 4 740 506 |
| | Усього | 4 740 506 | | 4 740 506 |

11. Результативні показники бюджетної програми

| № з/п | Показники | Одиниця виміру | Джерело інформації | Загальний фонд | Спеціальний фонд | Усього |
|-------|---|----------------|--------------------|----------------|------------------|------------|
| 1 | 2 | 3 | 4 | 5 | 6 | 7 |
| 1 | Підготовка спортивного резерву та підвищення рівня фізичної підготовленості дітей дитячо-юнацькими спортивними школами | | | | | |
| 1 | заграт | | | | | |
| | 1. Кількість комунальних дитячо-юнацьких спортивних шкіл в розрізі їх видів, видатки на утримання яких здійснюються з бюджету, всього, у тому числі: | од. | Звітність установ | 3 | | 3 |
| | кількість дитячо-юнацьких спортивних шкіл та комплексних дитячо-юнацьких спортивних шкіл (далі - ДЮСШ, КДЮСШ) | од. | Звітність установ | 3 | | 3 |
| | Кількість платних працівників комунальних дитячо-юнацьких спортивних шкіл, видатки на утримання яких здійснюються з бюджету, у розрізі їх видів, всього з них жінки | осіб | Звітність установ | 108 | | 108 |
| | у тому числі тренерів | осіб | Звітність установ | 30 | | 30 |
| | з них жінки | осіб | Звітність установ | 90 | | 90 |
| | Кількість платних працівників ДЮСШ, КДЮСШ | осіб | Звітність установ | 47 | | 47 |
| | Обсяг витрат на придбання малоцінного спортивного обладнання та інвентарю комунальних дитячо-юнацьких спортивних шкіл в розрізі їх видів, видатки на утримання яких здійснюються з бюджету, всього, у тому числі: | грн. | Звітність установ | 1 488 500 | | 1 488 500 |
| | обсяг видатків на придбання малоцінного спортивного обладнання та інвентарю для ДЮСШ, КДЮСШ | грн. | Звітність установ | 1 488 500 | | 1 488 500 |
| | Обсяг витрат на назначено-тренувальну роботу у комунальних дитячо-юнацьких спортивних школах, видатки на утримання яких здійснюються з бюджету, у розрізі їх видів, всього, у тому числі: | грн. | Звітність установ | 25 777 342 | | 25 777 342 |

| | | | | | |
|---|---|-------|-------------------|------------|------------|
| | обсяг витрат на навчально-тренувальну роботу ДЮСШ, КДЮСШ | грн. | Звітність установ | 25 777 342 | 25 777 342 |
| | Обсяг витрат на забезпечення участі учнів комунальних дитячо-юнацьких спортивних шкіл, видатки на утримання яких здійснюються з бюджету, у розрізі їх видів, у регіональних спортивних змаганнях, всього, у тому числі: | грн. | Звітність установ | 718 000 | 718 000 |
| | обсяг витрат на забезпечення участі учнів ДЮСШ, КДЮСШ у регіональних спортивних змаганнях | грн. | Звітність установ | 718 000 | 718 000 |
| 2 | продукту | | | | |
| | Середньорічна кількість учнів комунальних дитячо-юнацьких спортивних шкіл, видатки на утримання яких здійснюються з бюджету, у розрізі їх видів, всього, у тому числі: | осіб | Звітність установ | 713 | 713 |
| | з них дівчата | осіб | Звітність установ | 1 679 | 1 679 |
| | з них дівчата | осіб | Звітність установ | 388 | 388 |
| | Кількість учнів комунальних дитячо-юнацьких спортивних шкіл, видатки на утримання яких здійснюються з бюджету, у розрізі їх видів, що взяли участь у регіональних спортивних змаганнях, всього, у тому числі: | осіб | Звітність установ | 388 | 388 |
| | Кількість придбаного малоцінного спортивного обладнання та інвентарю для комунальних дитячо-юнацьких спортивних шкіл, видатки на утримання яких здійснюються з бюджету, у розрізі їх видів, всього, у тому числі: | осіб | Звітність установ | 1 679 | 1 679 |
| | Кількість придбаного малоцінного спортивного обладнання та інвентарю для ДЮСШ, КДЮСШ | осіб | Звітність установ | 713 | 713 |
| | Кількість придбаного малоцінного спортивного обладнання та інвентарю для комунальних дитячо-юнацьких спортивних шкіл, видатки на утримання яких здійснюються з бюджету, у розрізі їх видів, всього, у тому числі: | од. | Звітність установ | 2 564 | 2 564 |
| | Кількість придбаного малоцінного спортивного обладнання та інвентарю для ДЮСШ, КДЮСШ | од. | Звітність установ | 2 564 | 2 564 |
| 3 | ефективності | | | | |
| | Середні витрати на навчально-тренувальну роботу у комунальних дитячо-юнацьких спортивних школах, видатки на утримання яких здійснюються з бюджету, у розрізі їх видів, у розрахунку на одного учня, у тому числі: | грн. | Розрахунок | 15 352,795 | 15 352,795 |
| | Середні витрати на навчально-тренувальну роботу у ДЮСШ, КДЮСШ у розрахунку на одного учня | грн. | Розрахунок | 15 352,795 | 15 352,795 |
| | Середні витрати на забезпечення участі одного учня комунальних дитячо-юнацьких спортивних шкіл, видатки на утримання яких здійснюються з бюджету, у розрізі їх видів, у регіональних спортивних змаганнях, у тому числі: | грн. | Розрахунок | 1 007,0126 | 1 007,0126 |
| | Середні витрати на забезпечення участі одного учня ДЮСШ, КДЮСШ у регіональних спортивних змаганнях | грн. | Розрахунок | 1 007,0126 | 1 007,0126 |
| | Середня вартість однієї придбаного малоцінного спортивного обладнання та інвентарю для комунальних дитячо-юнацьких спортивних шкіл, видатки на утримання яких здійснюються з бюджету, у розрізі їх видів, у тому числі | грн. | Розрахунок | 580,5382 | 580,5382 |
| | Середня вартість однієї придбаного малоцінного спортивного обладнання та інвентарю для ДЮСШ, КДЮСШ | грн. | Розрахунок | 580,5382 | 580,5382 |
| 4 | якості | | | | |
| | Кількість підготовлених у комунальних дитячо-юнацьких спортивних школах, видатки на утримання яких здійснюються з бюджету, у розрізі їх видів, майстрів спорту України / кандидатів у майстри спорту України, всього, у тому числі: | осіб | Розрахунок | 61 | 61 |
| | Кількість підготовлених у ДЮСШ, КДЮСШ майстрів спорту України / кандидатів у майстри спорту України | осіб | Розрахунок | 61 | 61 |
| | Кількість учнів комунальних дитячо-юнацьких спортивних шкіл, видатки на утримання яких здійснюються з бюджету, у розрізі їх видів, які здобули призові місця в регіональних спортивних змаганнях, всього, у тому числі: | осіб | Розрахунок | 390 | 390 |
| | Кількість учнів комунальних ДЮСШ, КДЮСШ які здобули призові місця в регіональних спортивних змаганнях | осіб | Розрахунок | 390 | 390 |
| | Динаміка кількості учнів комунальних дитячо-юнацьких спортивних шкіл, видатки на утримання яких здійснюються з бюджету, у розрізі їх видів, порівняно з минулим роком, у тому числі: | відс. | Розрахунок | 100 | 100 |
| | Динаміка кількості учнів ДЮСШ, КДЮСШ порівняно з минулим роком | відс. | Розрахунок | 100 | 100 |
| | Відсоток охоплення послугами спортивних шкіл - дівчат | відс. | Розрахунок | 23,1 | 23,1 |
| | Рівень охоплення бюджетною послугою в сфері підготовки дітей дитячо-юнацькими спортивними школами | відс. | Розрахунок | 23,1 | 23,1 |

| | | | | |
|---|-----------------------------|-------------------|---------|---------|
| Рівень забезпеченості малоприйнятими спортивними обладнаннями та інвентарем | відс. | Розрахунок | 80 | 80 |
| Коефіцієнт забезпеченості власними спортивними спорудами | відс. | Розрахунок | 20 | 20 |
| 2. Забезпечення збереження енергоресурсів | | | | |
| 1. Заграти | | | | |
| обсяг видатків на оплату енергоносіїв та комунальних послуг, всього | грн. | Звітність установ | 636 795 | 636 795 |
| теплостачання | грн. | Звітність установ | 279 795 | 279 795 |
| водопостачання, | грн. | Звітність установ | 18 000 | 18 000 |
| електроенергії, | грн. | Звітність установ | 320 000 | 320 000 |
| оплата інших енергоносіїв та ін ком послуг | грн. | Звітність установ | 19 000 | 19 000 |
| загальна площа приміщень, | кв. м. | Звітність установ | 9 238,3 | 9 238,3 |
| опалювальна площа приміщень | кв. м. | Звітність установ | 9 238,3 | 9 238,3 |
| 2. продукту | | | | |
| теплостачання | тис.Гкал | Звітність установ | 0,1115 | 0,1115 |
| водопостачання | тис.куб.м | Звітність установ | 0,5911 | 0,5911 |
| електроенергії | тис.кВт.год | Звітність установ | 71,9101 | 71,9101 |
| 3. ефективності | | | | |
| теплостачання | Гкал на 1 кв.м опал.площі | Розрахунок | 0,012 | 0,012 |
| водопостачання | куб.м на 1 кв.м заг.площі | Розрахунок | 0,064 | 0,064 |
| електроенергії | кВт.год на 1 кв.м заг.площі | Розрахунок | 7,784 | 7,784 |
| 4. якості | | | | |
| - теплостачання | відс. | Розрахунок | 1 | 1 |
| - водопостачання | відс. | Розрахунок | 1 | 1 |
| - електроенергії | відс. | Розрахунок | 1 | 1 |
| обсяг річної економії бюджетних коштів, отриманої від проведення заходів, що призводять до збереження та економії енергоресурсів (води, тепла, електроенергії тощо), всього | грн. | Розрахунок | 6 176 | 6 176 |

Голова Солем'янської районної в місті Києві державної адміністрації

Ірина ЧЕЧУКА

(ініціали/ініціал, прізвище)

ПОГОДЖЕНО:

Директор Департаменту фінансів виконавчого органу КМР (КМДА)

Володимир РЕЛІК

(ініціали/ініціал, прізвище)

Дата погодження

М.П.

1 Паспорт бюджетної програми 000037276 від 25.01.2022 18:54:40

Начальник фінансового управління Солем'янської районної в місті Києві державної адміністрації

Олена АНІСТРАТЕНКО

**ЗАТВЕРДЖЕНО:
Наказ / розпорядчий документ**

Розпорядження Солом'янської районної в місті Києві
державної адміністрації від 11 лютого 2022 № 100

(найменування головного розпорядника коштів місцевого бюджету)

**ПАСПОРТ
бюджетної програми місцевого бюджету на 2022 рік**

| | | | |
|-------|--|--|------------------------------|
| 1. | 4800000 (код Програмої класифікації видатків та кредитування місцевого бюджету) | Солом'янська районна в місті Києві державна адміністрація (найменування головного розпорядника коштів місцевого бюджету) | 37378937 (код за ЄДРПОУ) |
| 2. | 4810000 (код Програмої класифікації видатків та кредитування місцевого бюджету) | Солом'янська районна в місті Києві державна адміністрація (найменування відповідального виконавця) | 37378937 (код за ЄДРПОУ) |
| 3. | 4816083 (код Програмої класифікації видатків та кредитування місцевого бюджету) | 6083 (код Типової програмої класифікації видатків та кредитування місцевого бюджету) | 26000000000 (код бюджету) |
| | | 0610 (код Функціональної класифікації видатків та кредитування бюджету) | |
| | | 6010 (код Функціональної класифікації видатків та кредитування бюджету) | |
| | | Проектні, будівельно-ремонтні роботи, придбання житла та приміщень для розвитку сімейних та інших форм виховання, наближених до сімейних, та забезпечення житлом дітей-сиріт, дітей, позбавлених батьківського піклування, осіб з їх числа (найменування бюджетної програми згідно з Типовою програмою класифікацією видатків та кредитування місцевого бюджету) | |
| 4. | Обсяг бюджетних призначень/бюджетних асигнувань - 921 274 гривень, у тому числі загального фонду - 0 гривень та спеціального фонду - 921 274 гривень | | |
| 5. | Підстави для виконання бюджетної програми | | |
| 6. | Конституція України. Бюджетний кодекс України. Наказ Міністерства фінансів України "Про деякі питання запровадження програмно-цільового методу складання та виконання місцевих бюджетів" від 26.08.2014 № 836 Постанова Кабінету Міністрів України від 26.05.2021 № 615 "Деякі питання забезпечення дітей-сиріт, дітей, позбавлених батьківського піклування, осіб з їх числа житлом та підтримки малих групових будинків" Рішення Київської міської ради від 09 грудня 2021 № 3704/3745 "Про бюджет міста Києва на 2022 рік" Цілі державної політики, на досягнення яких спрямована реалізація бюджетної програми | | |
| № з/п | Цілі державної політики | | |
| 1 | Придбання житла та приміщень для розвитку сімейних та інших форм виховання, наближених до сімейних, підтримку малих групових будинків та забезпечення житлом дітей-сиріт, дітей, позбавлених батьківського піклування, осіб з їх числа | | |

7. Мета бюджетної програми
 Придбання житла та приміщень для розвитку сімейних та інших форм виховання, наближення до сімейних, підтримку малих групових будинків та забезпечення житлом дітей-сиріт, дітей, позбавлених батьківського піклування, осіб з їх числа

8. Завдання бюджетної програми

| Завдання | |
|----------|---|
| 1 | Проектні, будівельно-ремонтні роботи, придбання житла та приміщень для розвитку сімейних та інших форм виховання, наближення до сімейних, та забезпечення житлом дітей-сиріт, осіб з їх числа |

9. Напрями використання бюджетних коштів

| № з/п | Напрями використання бюджетних коштів | Загальний фонд | Спеціальний фонд | Усього |
|-------|--|----------------|------------------|---------|
| 1 | 2 | 3 | 4 | 5 |
| 1 | Забезпечення виплати грошової компенсації за належні для отримання житлові приміщення для дітей-сиріт, дітей, позбавлених батьківського піклування, осіб з їх числа з метою придбання житла для зазначеної категорії осіб. | | 921 274 | 921 274 |
| | Усього | | 921 274 | 921 274 |

10. Перелік місцевих / регіональних програм, що виконуються у складі бюджетної програми

| № з/п | Найменування місцевої / регіональної програми | Загальний фонд | Спеціальний фонд | Усього |
|-------|---|----------------|------------------|--------|
| 1 | 2 | 3 | 4 | 5 |
| | Усього | | | |

гривень

11. Результативні показники бюджетної програми

| № з/п | Показники | Одиниця виміру | Джерело інформації | Загальний фонд | Спеціальний фонд | Усього |
|-------|--|----------------|--------------------|----------------|------------------|----------|
| 1 | 2 | 3 | 4 | 5 | 6 | 7 |
| 1 | Забезпечення виплати грошової компенсації за належні для отримання житлові приміщення для дітей-сиріт, дітей, позбавлених батьківського піклування, осіб з їх числа з метою придбання житла для зазначеної категорії осіб. | | | | | |
| 1 | заграт | | | | | |
| | Кількість дітей-сиріт, дітей, позбавлених батьківського піклування, осіб з їх числа, які перебувають на обліку громадян, що потребують поліпшення житлових умов | осіб | Звітність установ | | 36 | 36 |
| | Кількість дітей-сиріт, дітей, позбавлених батьківського піклування, осіб з їх числа, яким буде придбано житло | осіб | Звітність установ | | 1 | 1 |
| 2 | продукту | | | | | |
| | Кількість придбаного житла для дітей-сиріт, дітей, позбавлених батьківського піклування, осіб з їх числа | од. | Звітність установ | | 1 | 1 |
| | Загальна площа придбаного житла для дітей-сиріт, дітей, позбавлених батьківського піклування, осіб з їх числа | кв. м. | Звітність установ | | 31 | 31 |
| 3 | ефективності | | | | | |
| | Середня вартість 1 кв. м. придбаного житла для дітей-сиріт, дітей, позбавлених батьківського піклування, осіб з їх числа | грн. | Звітність установ | | 29 718,5 | 29 718,5 |
| | Середня площа придбаного житла для дітей-сиріт, дітей, позбавлених батьківського піклування, осіб з їх числа | кв. м. | Звітність установ | | 31 | 31 |
| 4 | якості | | | | | |